

Voorbeeldgrafieken / Mogelijkheden

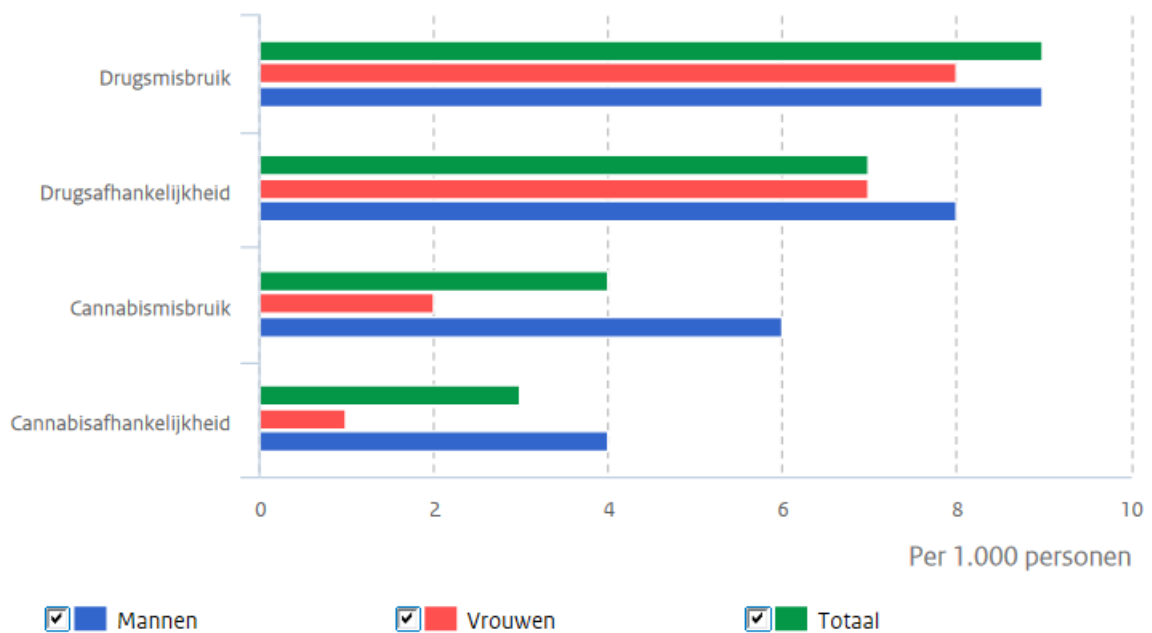
Staafgrafieken

✓ Drugsafhankelijkheid en -misbruik naar geslacht

Jaarprevalentie van misbruik en afhankelijkheid, 2007-2009



Bij 18-64-jarigen




Bron: van Laar & van Ooyen-Houben, 2014

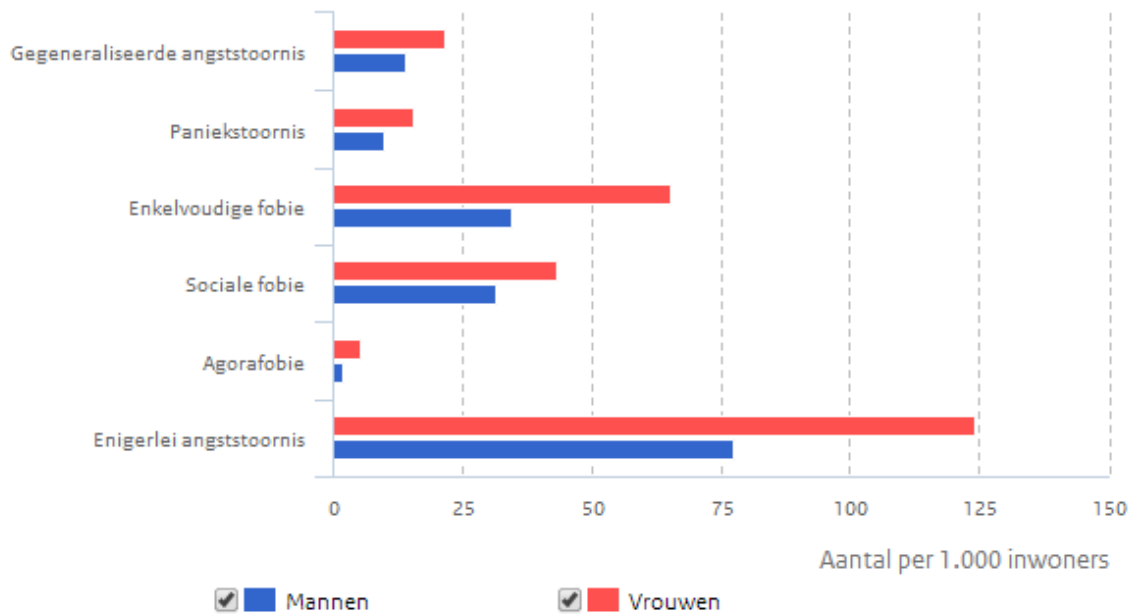
<https://www.volksgezondheinzorg.info/onderwerp/afhankelijkheid-van-drugs/cijfers-context/huidige-situatie#node-drugsafhankelijkheid-en-misbruik-naar-geslacht>

Prevalentie

Jaarprevalentie angststoornissen in 2011



Bij 18-64-jarigen




Bron: Epidemiologisch onderzoek NEMESIS-2; gegevens bewerkt door het [RIVM](#)

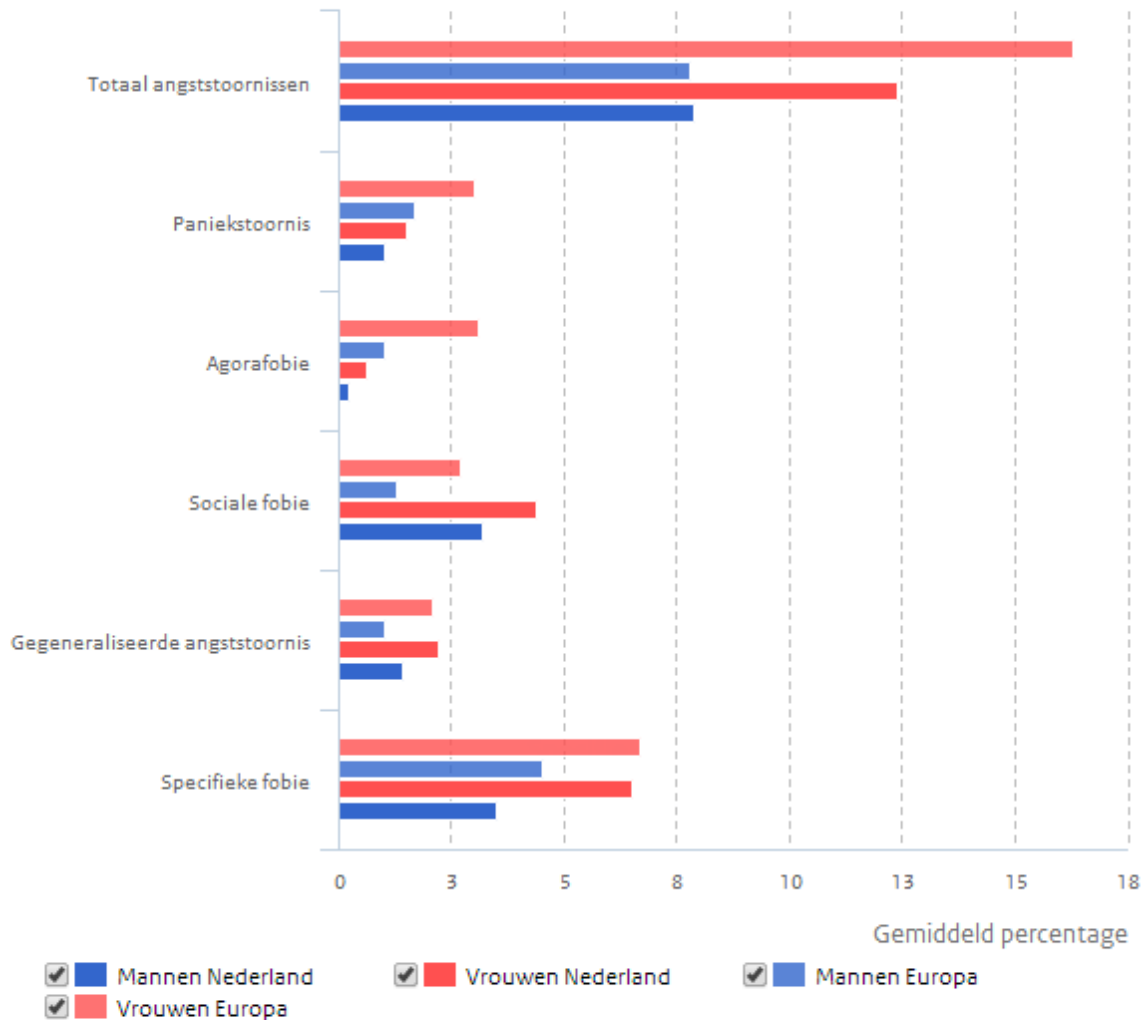
<https://www.volksgezondheinzorg.info/onderwerp/angststoornissen/cijfers-context/incidentie-en-prevalentie#>

Prevalentie

Angststoornissen Nederland (2007) versus EU (1997-2002)



13 EU-landen, Noorwegen, IJsland en Zwitserland, bij 18 tot 65 jarigen




Bronnen: [NEMESIS-2](#); de Graaf et al., 2010; Wittchen & Jacobi, 2005

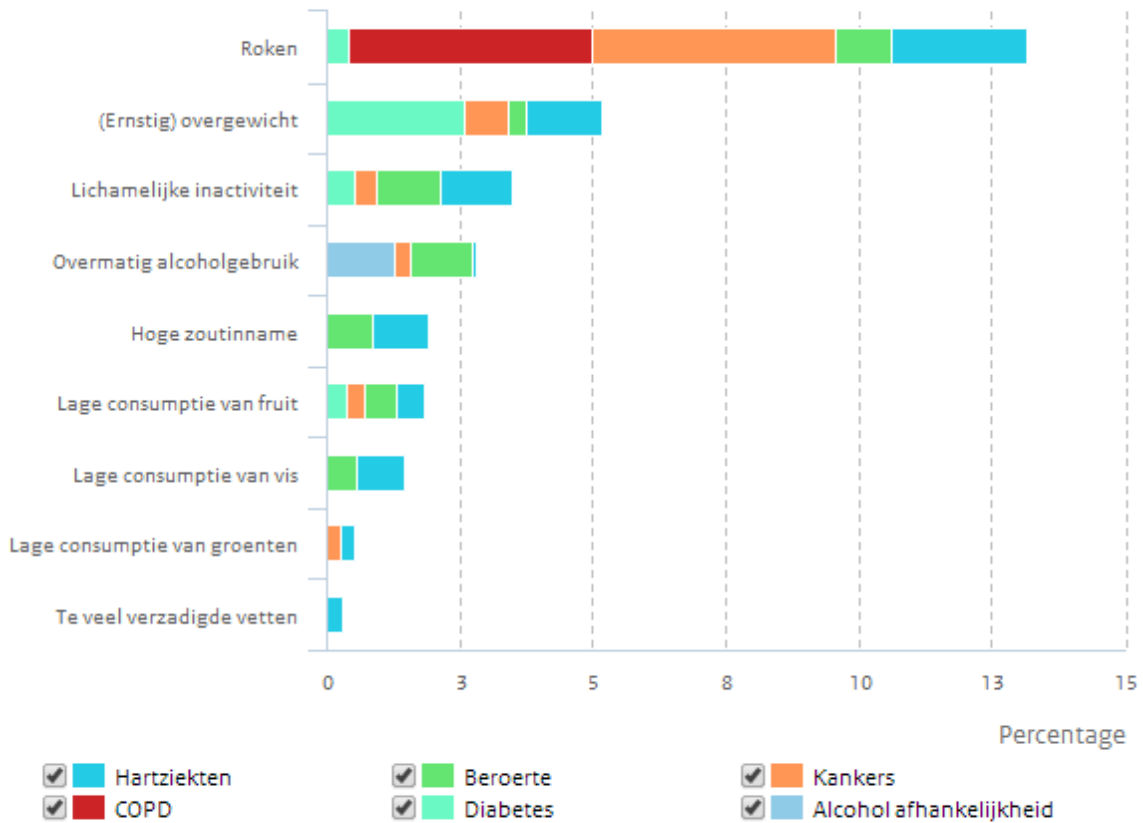
<https://www.volksgezondheinzorg.info/onderwerp/angststoornissen/regionaal-internationaal/internationaal>

Alcoholgebruik en totale ziektelast

Bijdrage van risicofactoren aan totale ziektelast



Op basis van de selectie van VTV-ziekten, waarvoor de ziektelast is berekend



Bron: Hoeymans et al., 2014 in [Volksgezondheid Toekomst Verkenning 2014](#)

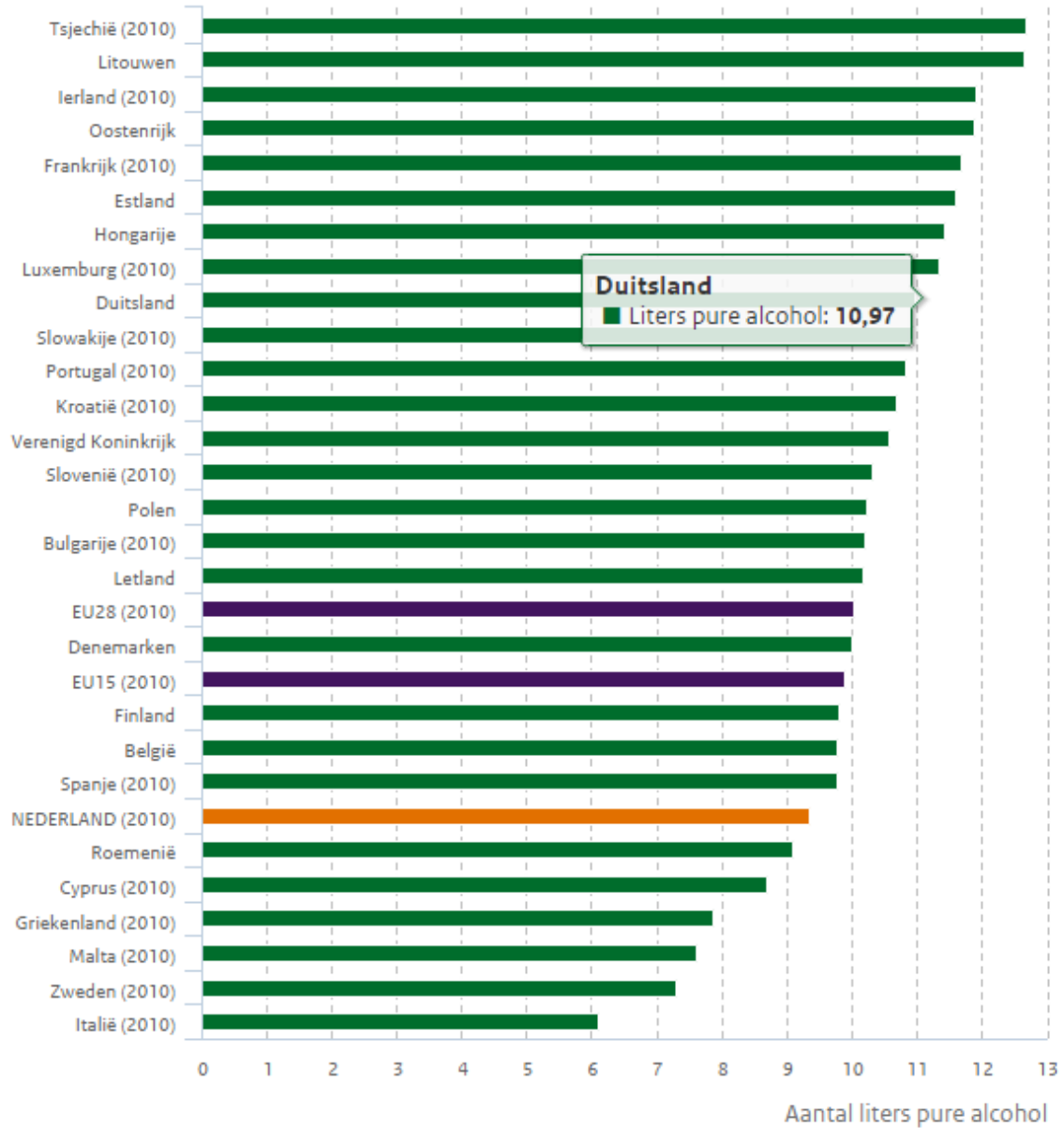
<https://www.volksgezondheidenzorg.info/onderwerp/alcoholgebruik/cijfers-context/gevolgen#>

Alcoholgebruik volwassenen internationaal

Alcoholgebruik in EU-landen in 2011



Bevolking van 15 jaar en ouder

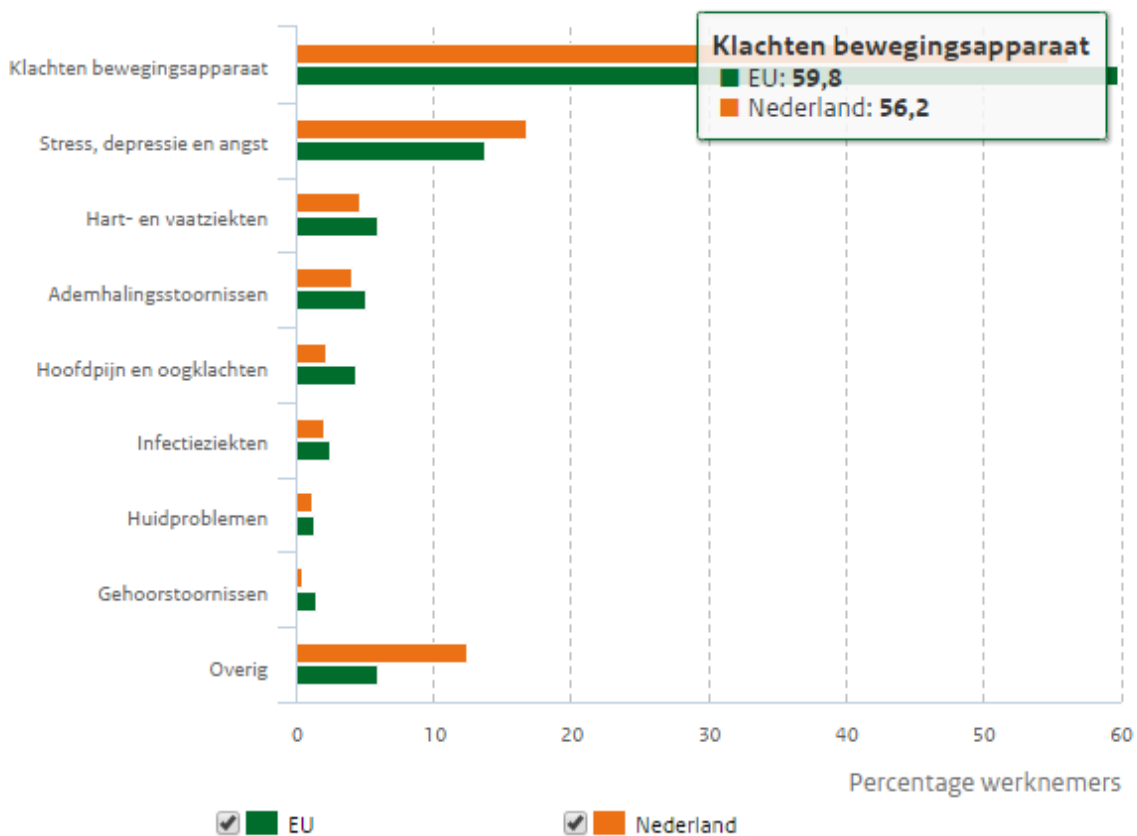


Bron: WHO-HFA, 2015

<https://www.volksgezondheinzorg.info/onderwerp/alcoholgebruik/regionaal-internationaal/internationaal#>

✓ Verdeling van diagnosecategorieën beroepsziekten in de Europese Unie

Verdeling van diagnosecategorieën van beroepsziekten in de EU




Bron: Eurostat

<https://www.volksgezondheinzorg.info/onderwerp/beroepsziekten/regionaal-internationaal/internationaal#node-verdeling-van-diagnosecategorieën-beroepsziekten-de-europese-unie>

Alcoholgebruik jongeren internationaal

Alcoholgebruik onder jongeren in EU-landen



Percentage jongeren van 15 en 16 jaar dat de laatste maand tien keer of vaker alcohol heeft gedronken



Bronnen: ESPAD-cijfers voor 2003, 2007 en 2011 in van Laar et al., 2013; Hibell et al., 2012

- België in 2007 en 2011 alleen voor Vlaanderen
- Duitsland in 2007 alleen voor zeven deelstaten en in 2011 alleen voor vijf deelstaten

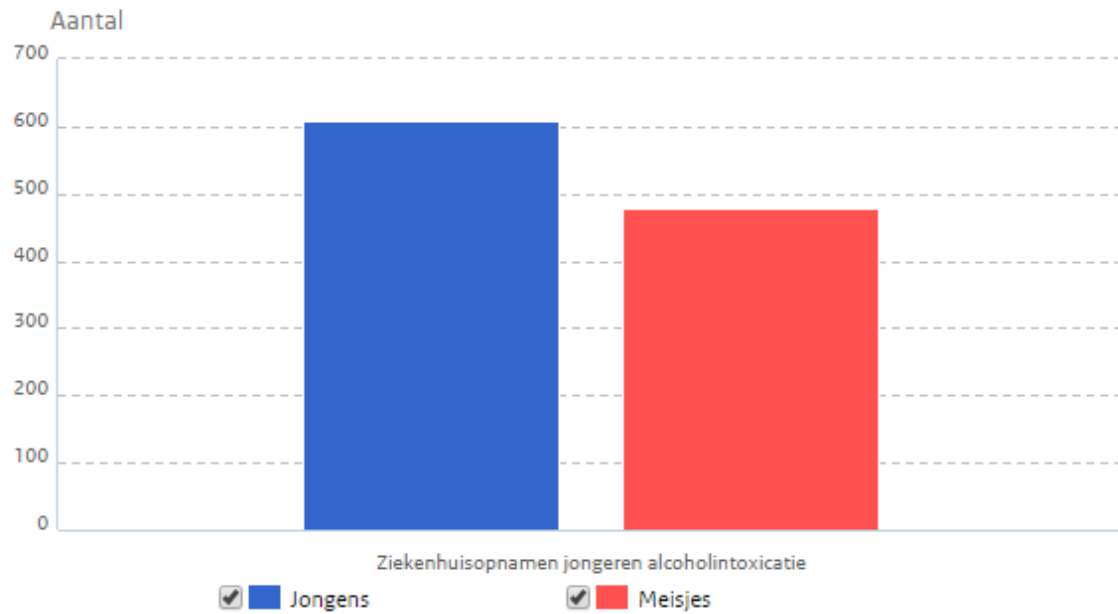
<https://www.volksgezondheinzorg.info/onderwerp/alcoholgebruik/regionaal-internationaal/internationaal#>

Staafgrafieken

Alcoholintoxicatie jongeren

Ziekenhuisopnamen onder jongeren door alcoholintoxicatie, 2011

Jongens en meisjes



Bron: Landelijke Medische Registratie (LMR)

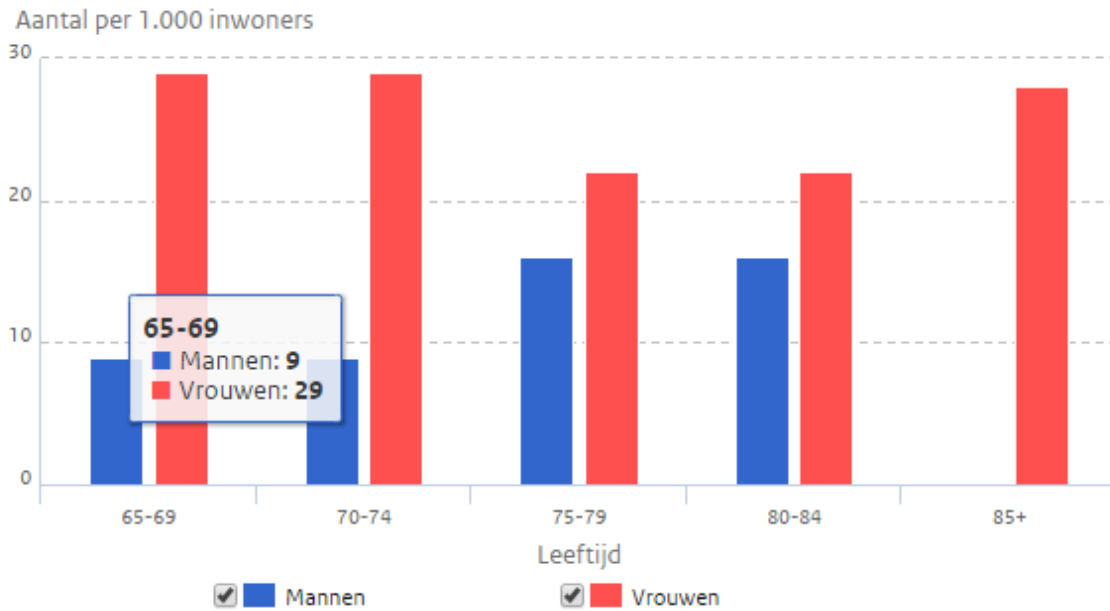
<https://www.volksgezondheidszorg.info/onderwerp/alcoholgebruik/cijfers-context/huidige-situatie#>

Prevalentie bij 65-plussers

Jaarprevalentie angststoornissen, 2011



Bij 65-plussers

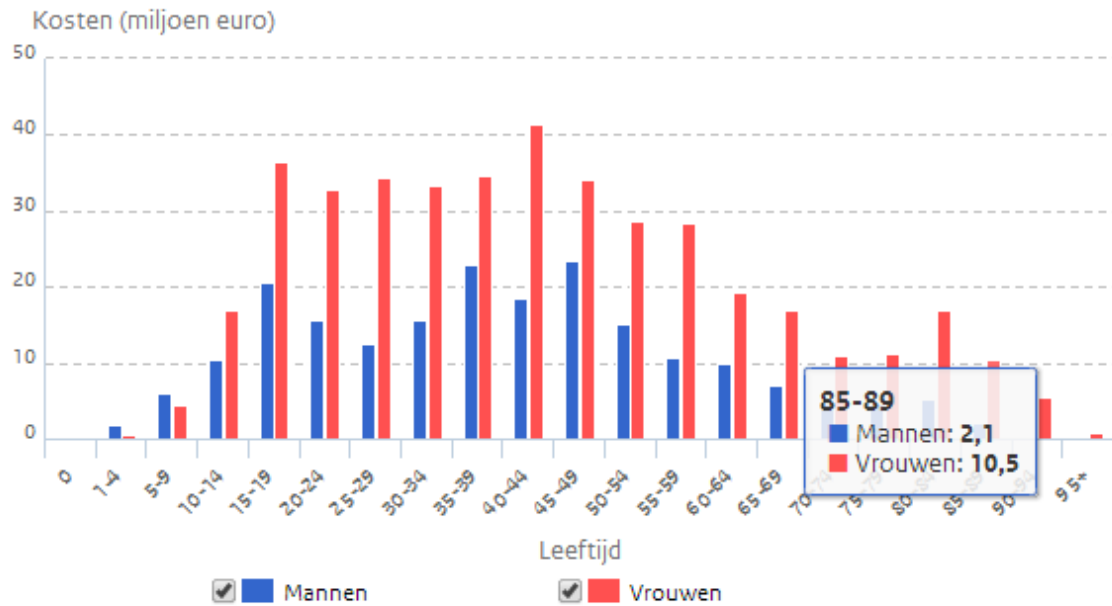



Bron: LASA, meting 2008 en 2009

<https://www.volksgezondheinzorg.info/onderwerp/angststoornissen/cijfers-context/incidentie-en-prevalentie#>

✓ Kosten van zorg voor angststoornissen naar leeftijd en geslacht

Kosten van zorg voor angststoornissen naar leeftijd in 2011

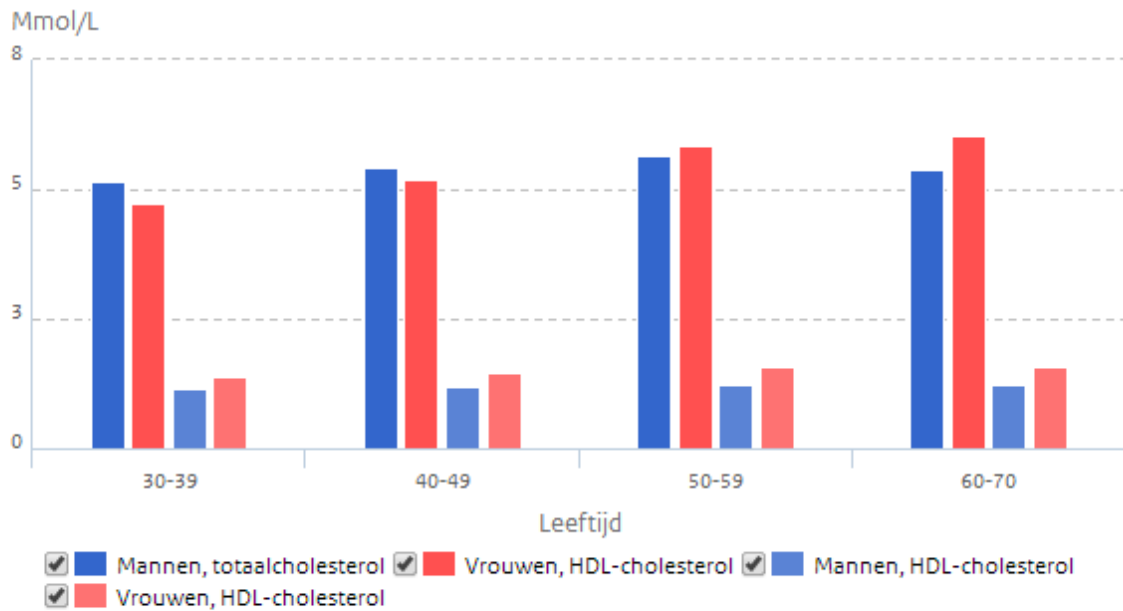



Bron: [RIVM Kosten van Ziekten database 2013](#)

<https://www.volksgezondheinzorg.info/onderwerp/angststoornissen/kosten/kosten#node-kosten-van-zorg-voor-angststoornissen-naar-leeftijd-en-geslacht>

✓ Totaal- en HDL-cholesterol

Prevalentie van totaal- en HDL-cholesterol, 2009-2010

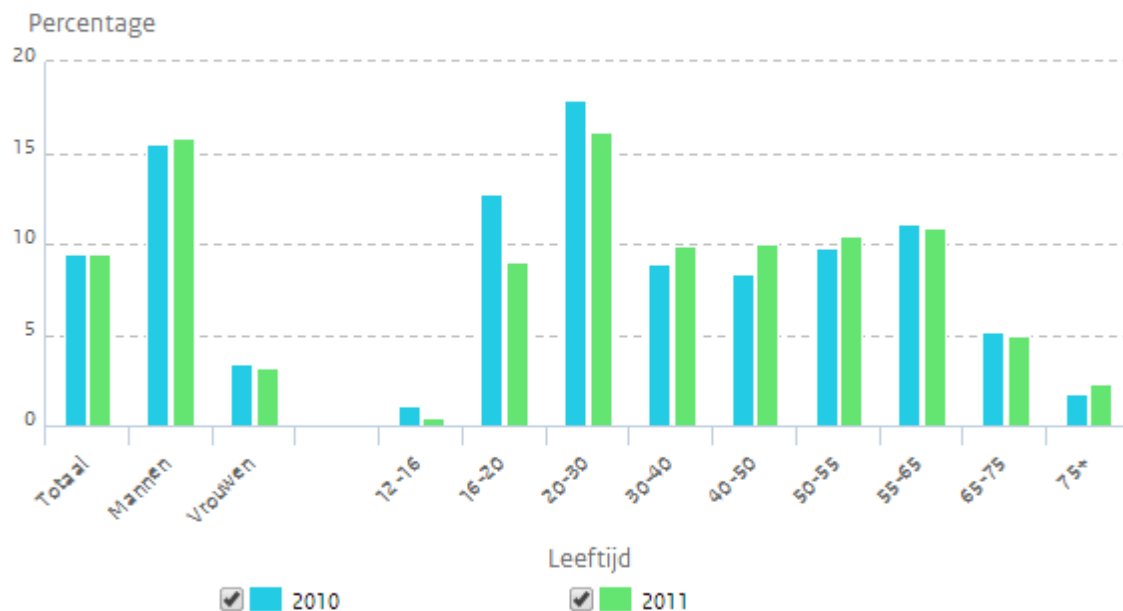


Bron: [Nederland de Maat Genomen](#)

<https://www.volksgezondheidszorg.info/onderwerp/cholesterol/cijfers-context/huidige-situatie#>

✓ Trend zwaar alcoholgebruik volwassenen

Zwaar alcoholgebruik onder mensen van 12 jaar en ouder, peiljaren 2010 en 2011



Bron: [Gezondheidsenquête CBS-Statline, 2012](#)

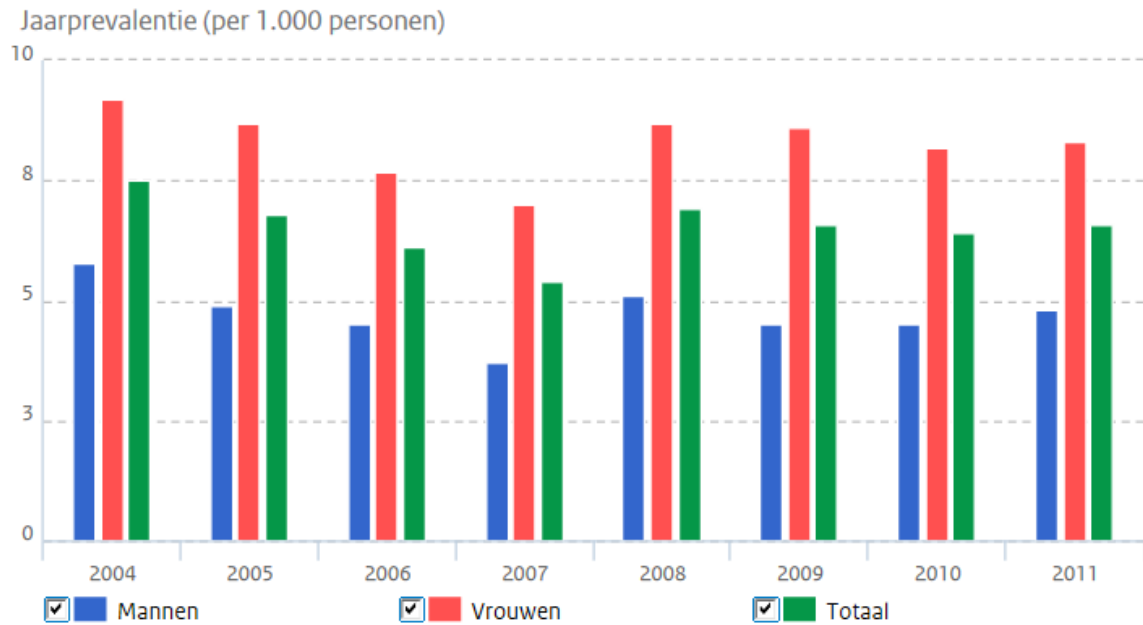
<https://www.volksgezondheinzorg.info/onderwerp/alcoholgebruik/cijfers-context/trends#>

✓ Trend in de huisartsenpraktijk

Jaarprevalentie van neurasthenie/surmenage, 2004-2011



Geregistreerd in de huisartsenpraktijk

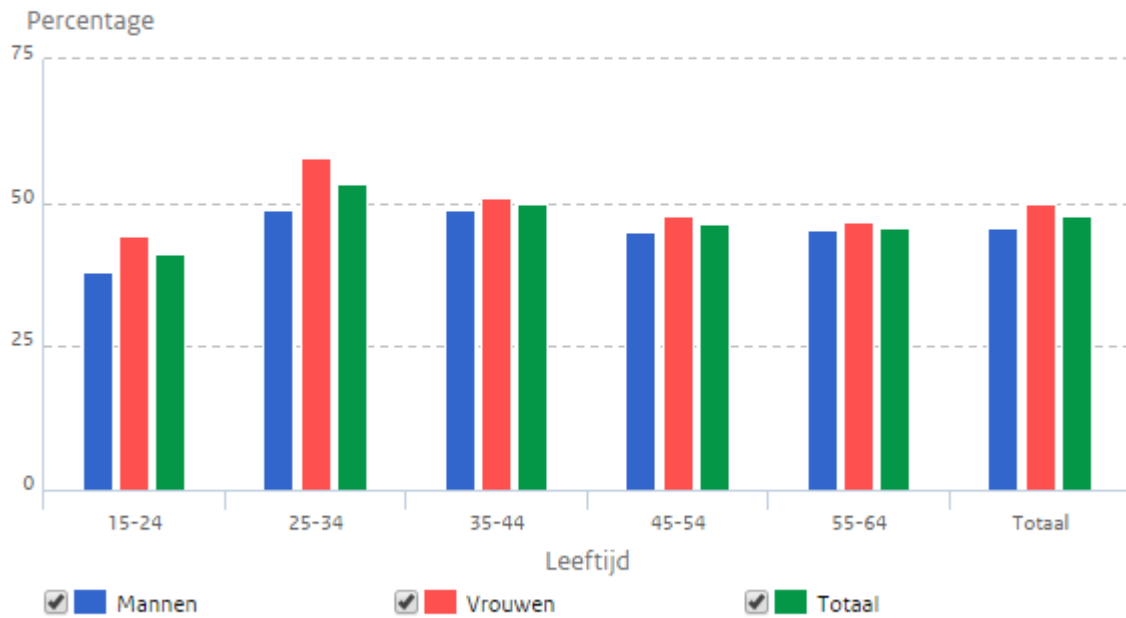


Bron: Landelijk Informatie Netwerk Huisartsenzorg (LINH)

<https://www.volksgezondheidszorg.info/onderwerp/overspannenheid-en-burn-out/cijfers-context/trends#>

✓ Incidentie ziekteverzuim naar leeftijd en geslacht

Aandeel werknemers dat verzuimde in 2013 naar leeftijd en geslacht



Bronnen: [NEA 2013](#); [CBS Statline, 2014](#)

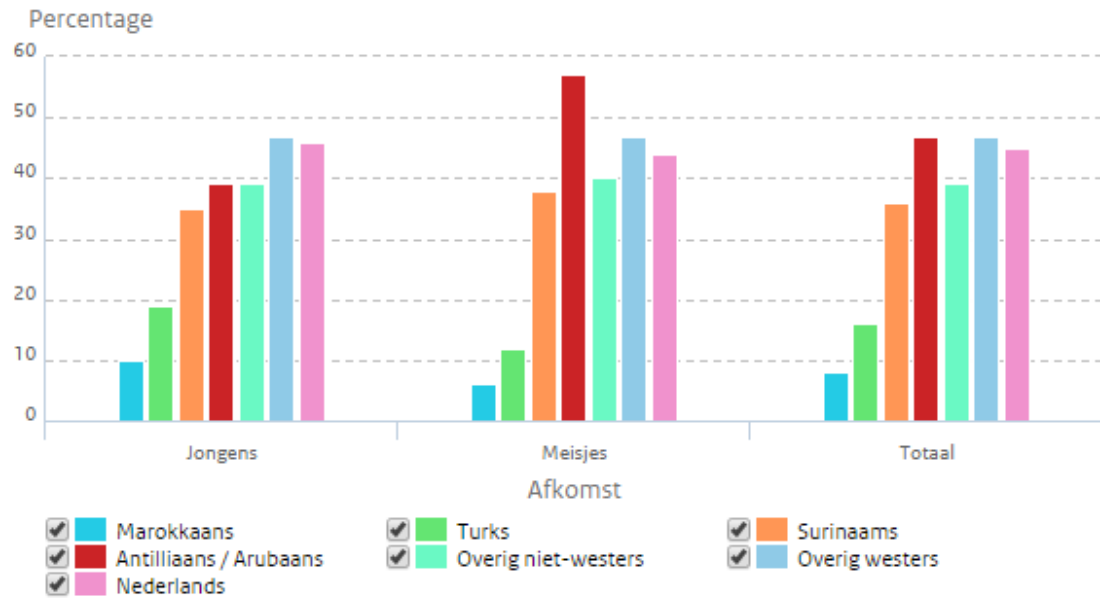
<https://www.volksgezondheidenzorg.info/onderwerp/ziekteverzuim/cijfers-context/huidige-situatie#node-incidentie-ziekteverzuim-naar-leeftijd-en-geslacht>

Alcoholgebruik naar etniciteit jongeren

Alcoholgebruik onder scholieren van 12 t/m 18 jaar, 2011



In de maand voorafgaand aan het onderzoek



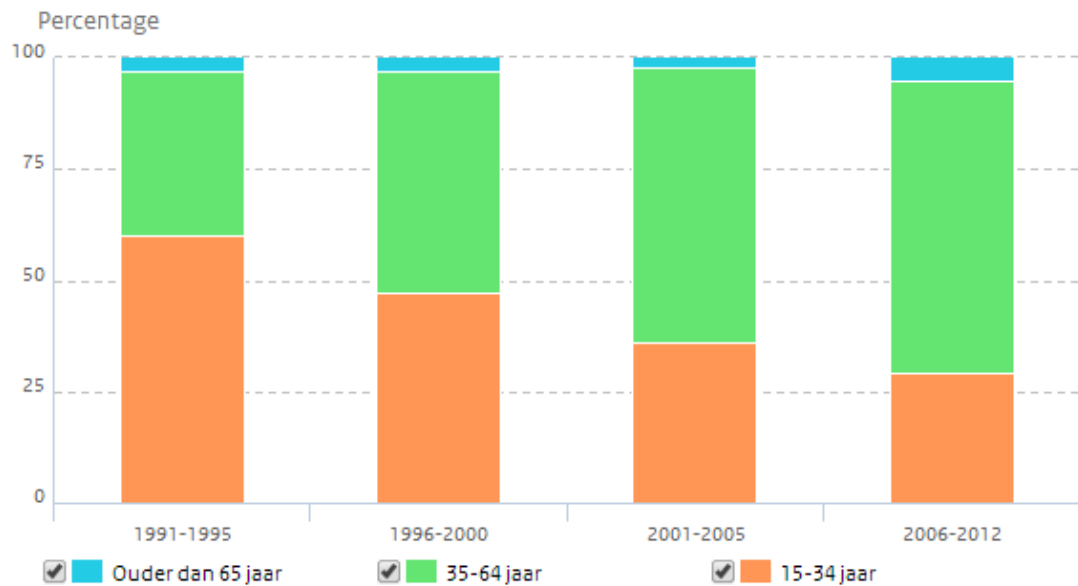
Bron: Verdurmen et al., 2012

Totaal Turks en Marokkaans: significant verschil met Nederlandse scholieren

<https://www.volksgezondheidenzorg.info/onderwerp/alcoholgebruik/cijfers-context/bevolkingsgroepen#>

✓ Trend in aantal probleemgebruikers naar leeftijd

Trend in percentage sterfgevallen door overdosis van opiaten, 1991-1995 tot 2006-2012

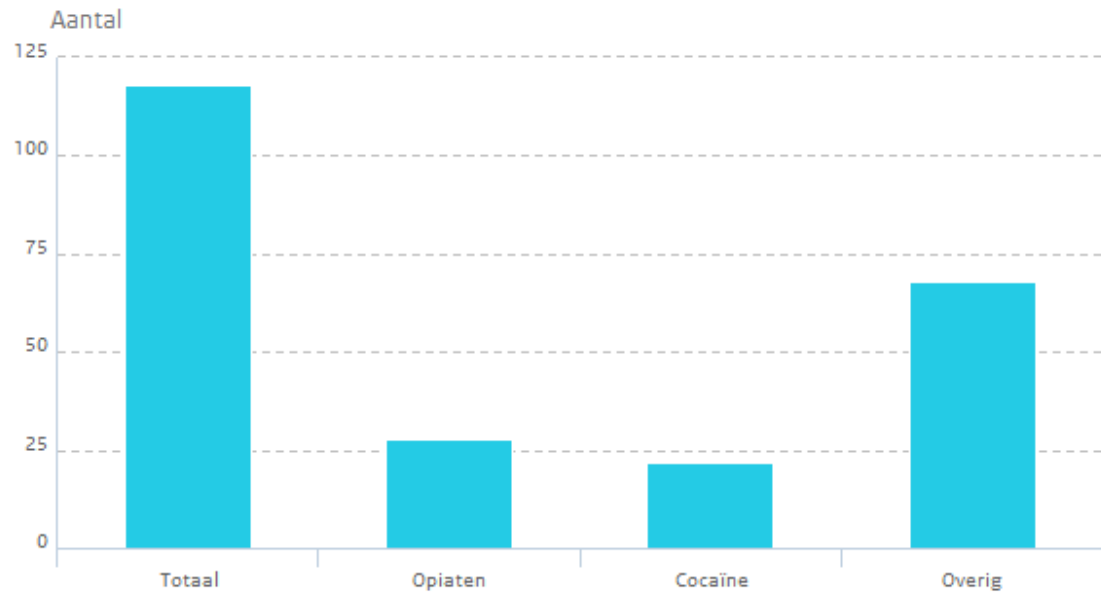


Bron: van Laar & van Ooyen-Houben, 2014

<https://www.volksgezondheidenzorg.info/onderwerp/afhankelijkheid-van-drugs/cijfers-context/trends#node-trend-aantal-probleemgebruikers-naar-leeftijd>

✓ Sterfte naar geslacht en type drug

Aantal sterfgevallen door overdosis, 2012

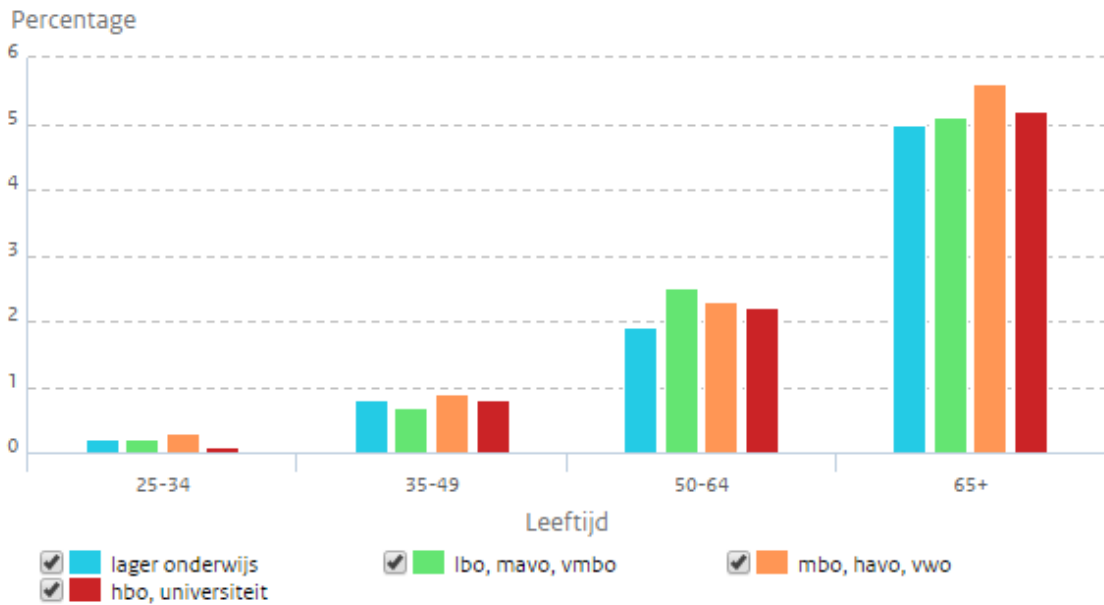


Bronnen: van Laar & van Ooyen-Houben, 2014; [CBS Doodsoorzakenstatistiek](#)

<https://www.volksgezondheinzorg.info/onderwerp/afhankelijkheid-van-drugs/cijfers-context/sterfte#node-sterfte-naar-geslacht-en-type-drug>

✓ Kanker naar opleidingsniveau: leeftijdscategorieën

Kanker naar opleidingsniveau, 2012



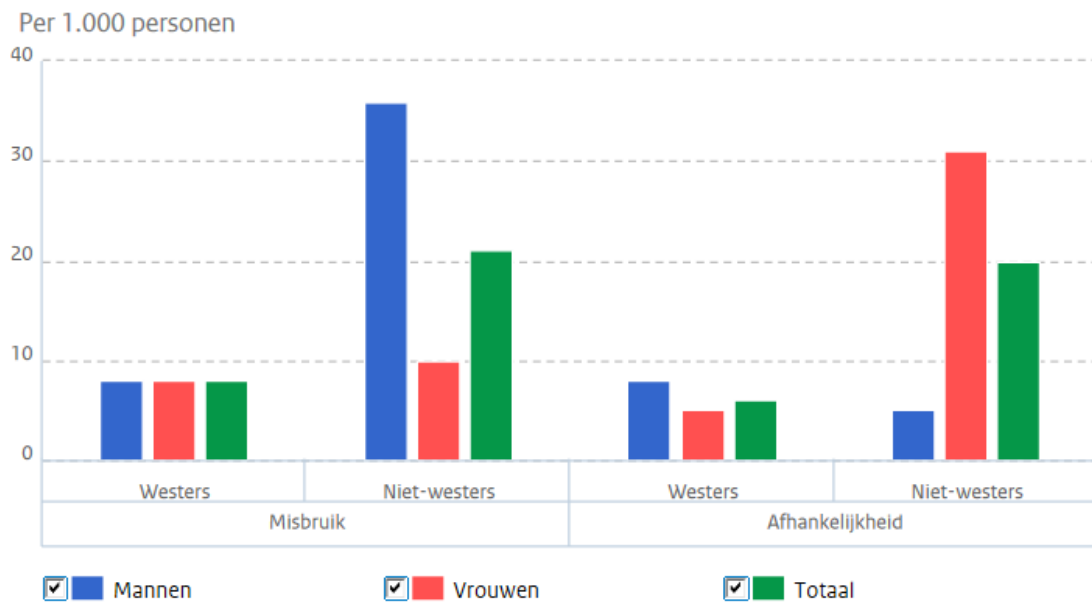
Bron: Gezondheidsmonitor Volwassenen GGD'en, CBS en RIVM, 2012

<https://www.volksgezondheinzorg.info/onderwerp/kanker/cijfers-context/bevolkingsgroepen#node-kanker-naar-opleidingsniveau-leeftijdscategorieën>

Gegroepeerde grafieken

✓ Drugsafhankelijkheid en -misbruik naar etniciteit

Drugsafhankelijkheid en -misbruik naar etniciteit, 2007-2009

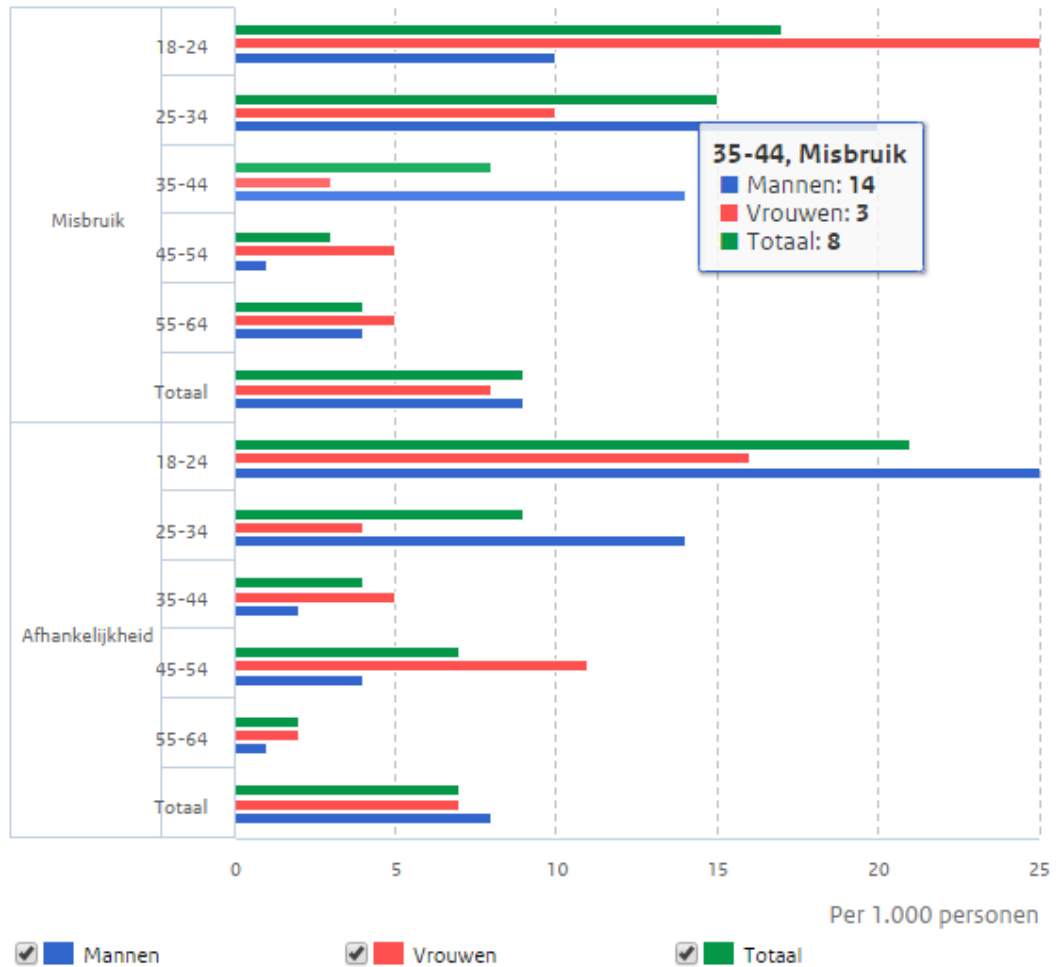


Bronnen: NEMESIS-2, de Graaf et al., 2010

<https://www.volksgezondheinzorg.info/onderwerp/afhankelijkheid-van-drugs/cijfers-context/huidige-situatie#node-drugsafhankelijkheid-en-misbruik-naar-etniciteit>

✓ Drugsafhankelijkheid en -misbruik naar leeftijd

Jaarprevalentie van misbruik en afhankelijkheid van drugs, naar leeftijd, 2007-2009



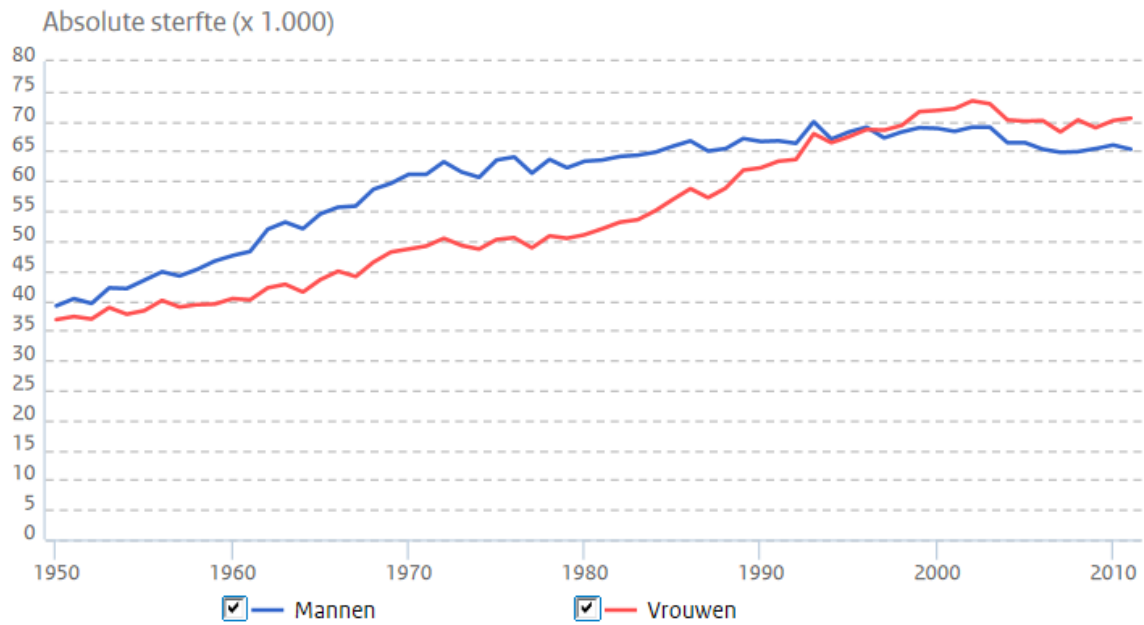

Bronnen: NEMESIS-2, de Graaf et al., 2010

<https://www.volksgezondheinzorg.info/onderwerp/afhankelijkheid-van-drugs/cijfers-context/huidige-situatie#node-drugsafhankelijkheid-en-misbruik-naar-leeftijd>

Lijngrafieken

✓ Trend in absolute sterfte

Absolute sterfte in de periode 1950-2011

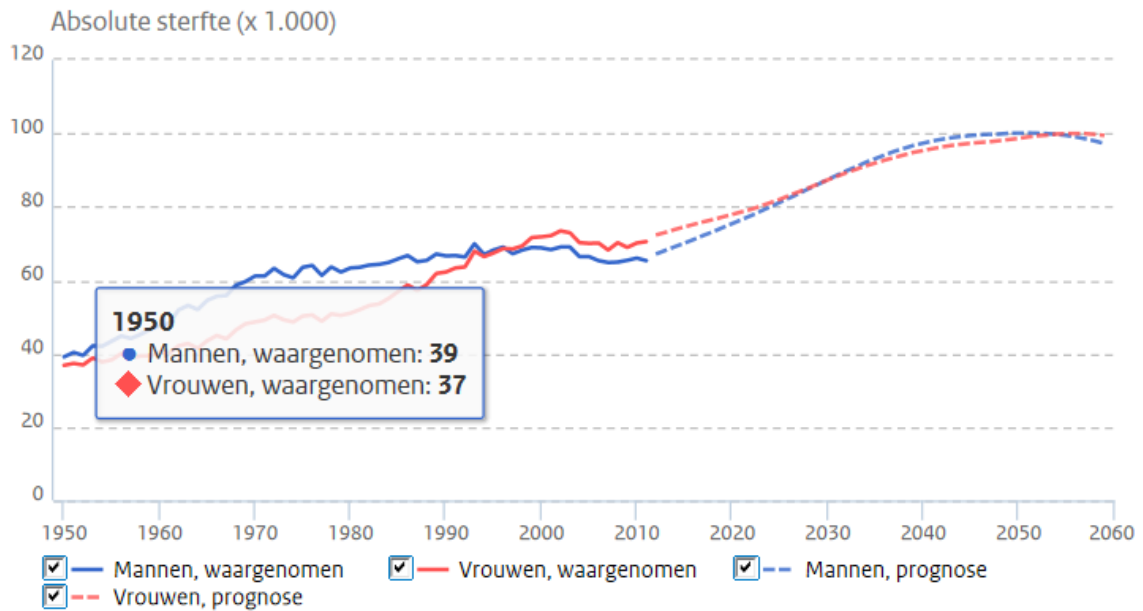


Bron: CBS Doodsoorzakenstatistiek

<https://www.volksgezondheinzorg.info/onderwerp/sterfte/cijfers-context/trends#>

✓ Toekomstige trend in sterfte

Absolute sterfte, 1950-2011 en prognose, 2012-2050



Bron: CBS Bevolkingsstatistiek

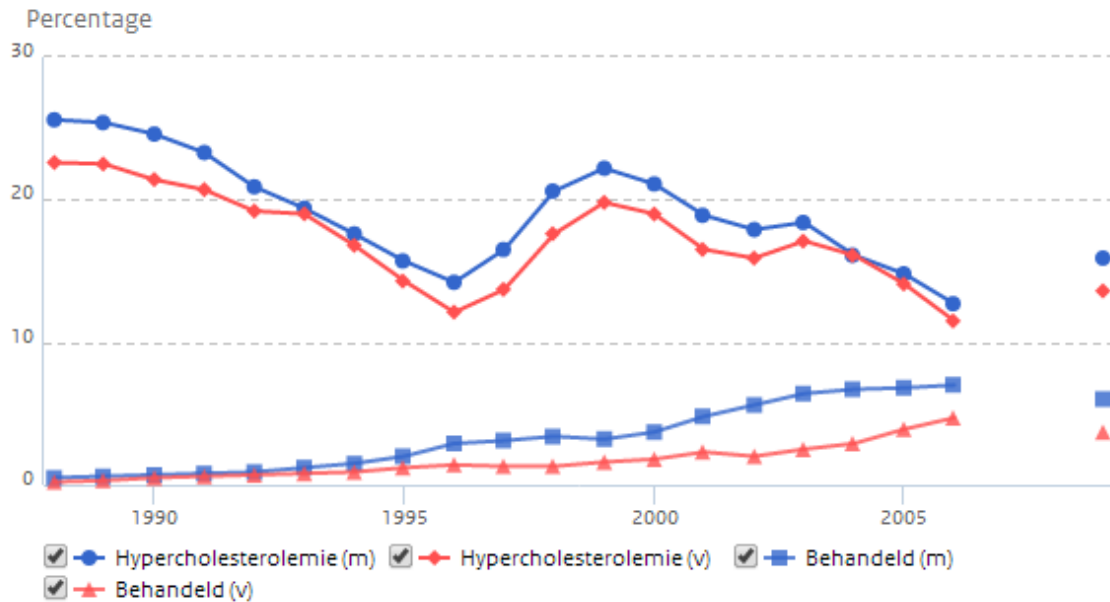
<https://www.volksgezondheinzorg.info/onderwerp/sterfte/cijfers-context/trends#>

✓ Trend hypercholesterolemie

Trend hypercholesterolemie



Bij 35 tot 60-jarigen



Bronnen: [Peilstation HVZ, 1987-1992](#); [MORGEN-project, 1993-1997](#);

[Doetinchem Cohort Studie, 1998-2007](#); [Nederland de Maat Genomen, 2009-2010](#)

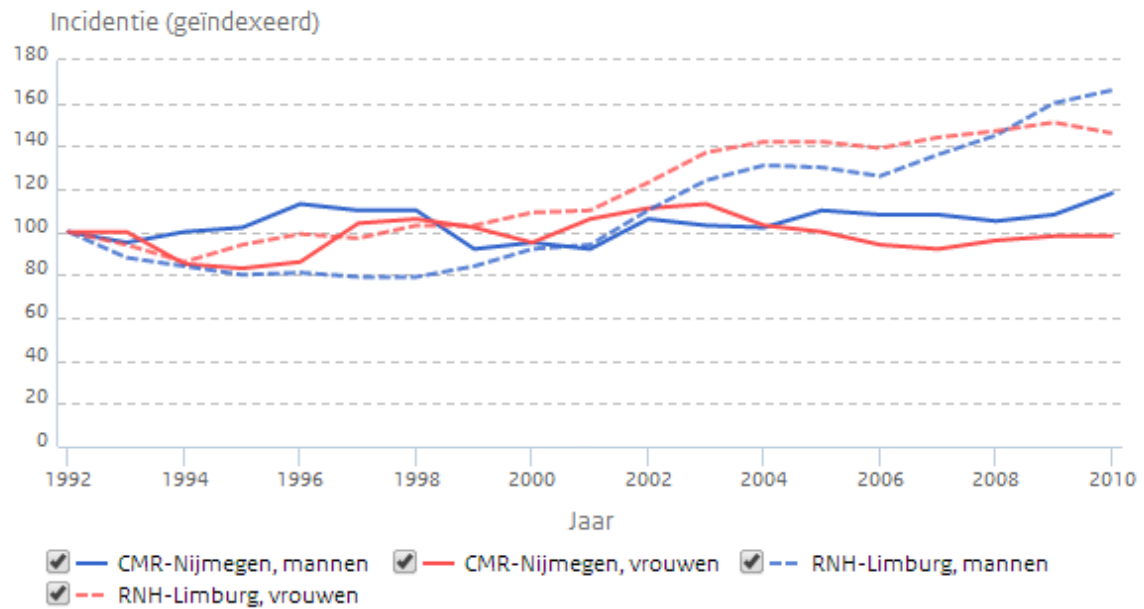

(m) = mannen, (v) = vrouwen

- Totaal cholesterolgehalte $\geq 6,5$ mmol/l en/of gebruik van cholesterolverlagende middelen
- Percentage behandeld geldt voor de totale populatie
- Percentages zijn 3-jaars voortschrijdend gemiddelden
- Leeftijd gestandaardiseerd naar de bevolking van Nederland in 2010 (CBS)
- Data over de jaren 2007 en 2008 ontbreken en data van 2009 hebben betrekking op twee jaren: 2009/2010

<https://www.volksgezondheinzorg.info/onderwerp/cholesterol/cijfers-context/trends#>

✓ Trend in aantal nieuwe gevallen van artrose

Aantal nieuwe gevallen van artrose (incidentie) in de periode 1991-2011



Bronnen: [CMR-Nijmegen](#) en [RNH](#)

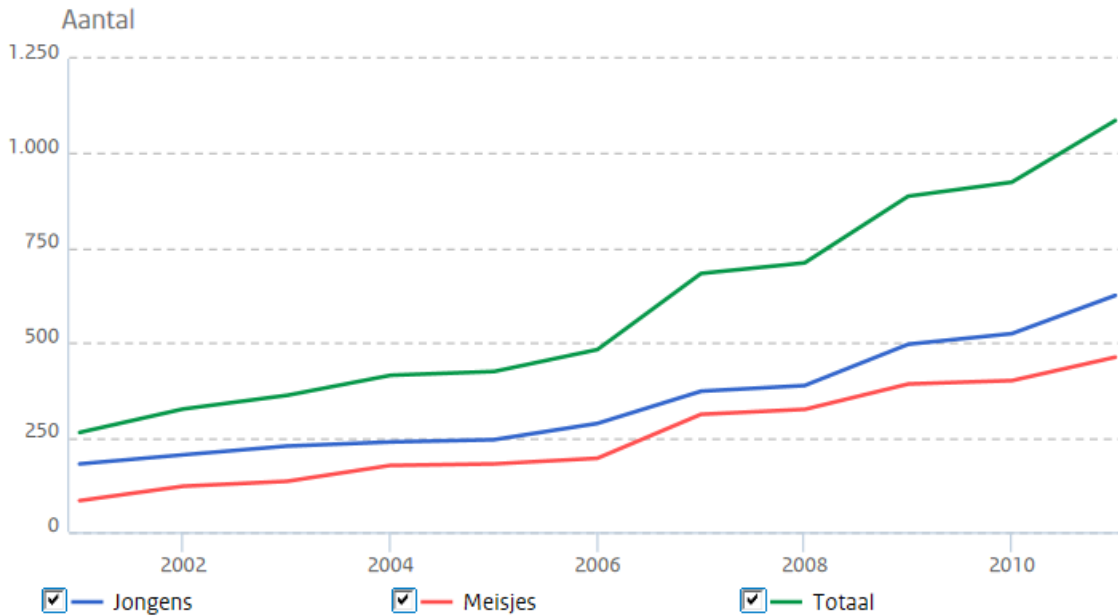
- De percentages zijn 3-jarig voortschrijdend gemiddelden
- Gestandaardiseerd naar de bevolking van Nederland in 2010
- Geïndexeerd (1992 is 100)
- Artrose: [ICPC-code L89-L91](#)

<https://www.volksgezondheidszorg.info/onderwerp/artrose/cijfers-context/trends-en-toekomst#>

✓ Trend ziekenhuisopnamen jongeren

Ziekenhuisopnamen vanwege alcoholintoxicaties onder jongeren, 2001-2011

11 tot en met 17 jaar



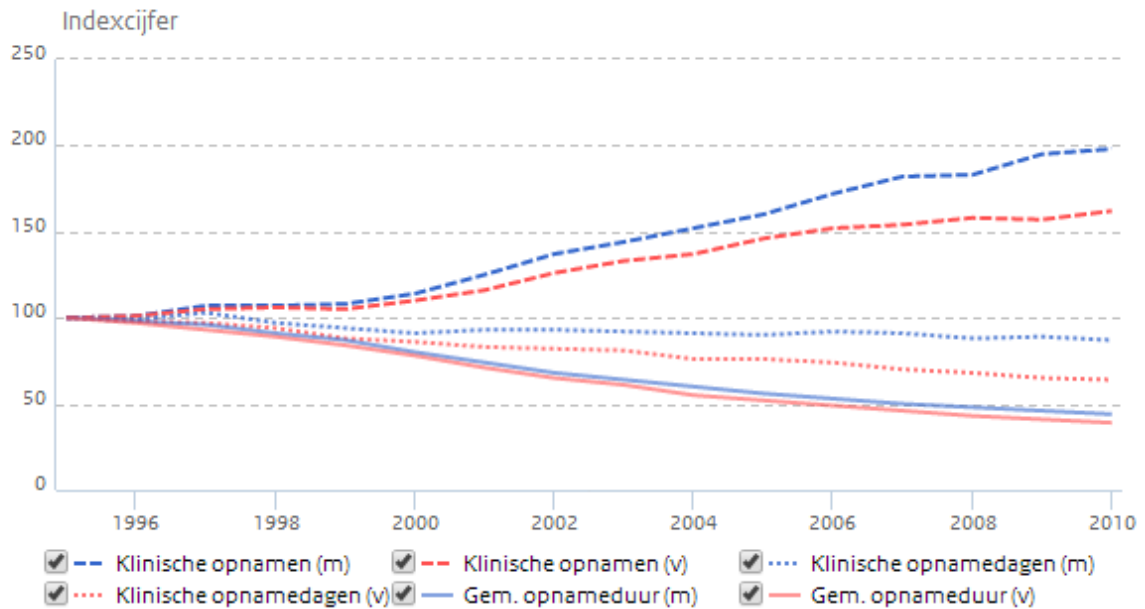

Bronnen: Landelijke Medische Registratie (LMR, DHD), 2013 in van Laar et al., 2012

De LMR is met ingang van 1 januari 2014 definitief vervangen door de Landelijke Basisregistratie Ziekenhuiszorg (LBZ).

<https://www.volksgezondheinzorg.info/onderwerp/alcoholgebruik/cijfers-context/trends#node-trend-ziekenhuisopnamen-jongeren>

✓ Trend in ziekenhuisopnamen

Klinische opnamen, klinische opnamedagen en gemiddelde opnameduur voor artrose, 1995-2010



Bron: [Landelijke Medische Registratie \(LMR\)](#)

- Geïndexeerd (1995 is 100)
- Gecorrigeerd voor verschillen in leeftijdssamenstelling en omvang van de bevolking
- (m) = mannen, (v) = vrouwen

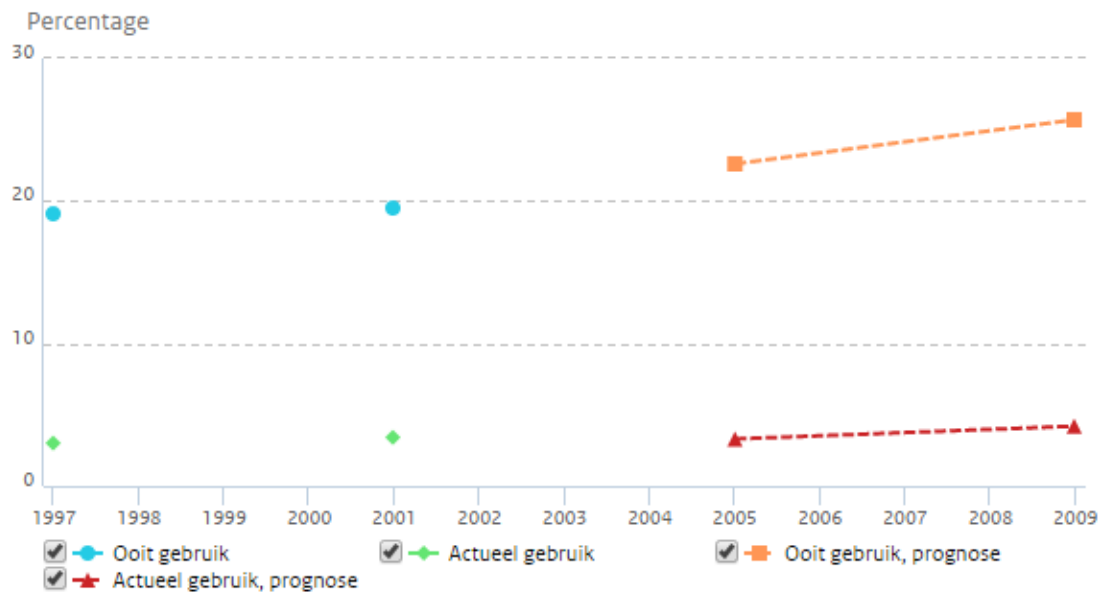
<https://www.volksgezondheinzorg.info/onderwerp/artrose/preventie-zorg/>

▼ Trend in cannabisgebruik volwassenen

Trend cannabisgebruik in 1997, 2001, 2005 en 2009



Bij 15-64-jarigen



Bron: Nationaal Prevalentie Onderzoek Middelengebruik (NPO) 1997, 2001, 2005 en 2009 bewerkt door van Laar et al., 2012

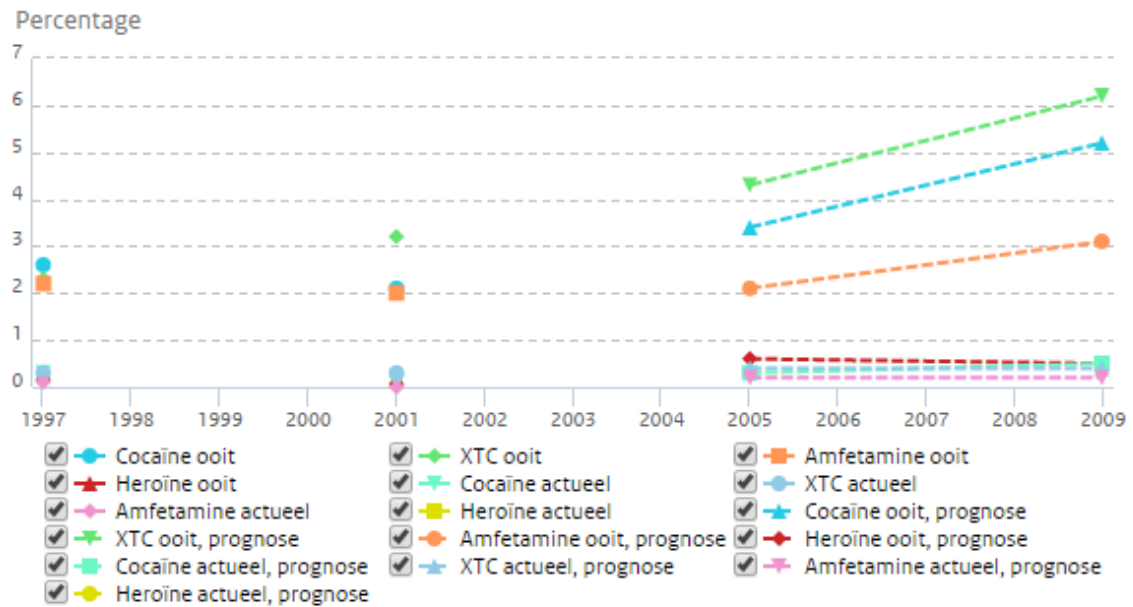
<https://www.volksgezondheidszorg.info/onderwerp/drugsgebruik/cijfers-context/trends-0#node-trend-cannabisgebruik-volwassenen>

✓ Trend in gebruik harddrugs volwassenen

Trend harddrugsgebruik in 1997, 2001, 2005 en 2009 -2



Bij 15-64-jarigen



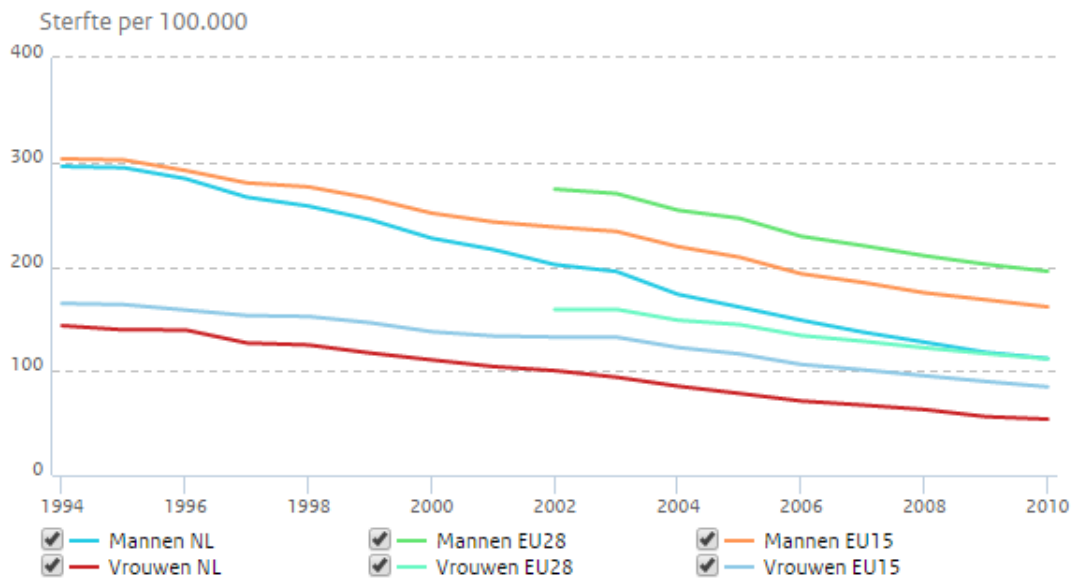
Bronnen: Nationaal Prevalentie Onderzoek Middelengebruik (NPO) 1997, NPO 2001, NPO 2005 en NPO 2009 ; van Laar et al., 2012

Toelichting: Lees bij Heroïne actueel en Heroïne actueel prognose <0,1 (zie ook tabel).

<https://www.volksgezondheinzorg.info/onderwerp/drugsgebruik/cijfers-context/trends-0#node-trend-gebruik-harddrugs-volwassenen>

✓ Trend in sterfte internationaal

Trend in sterfte aan coronaire hartziekten internationaal



Bron: Eurostat, 2014

- Gestandaardiseerd naar de Europese bevolking
- Spreiding voor EU nog niet weer te geven

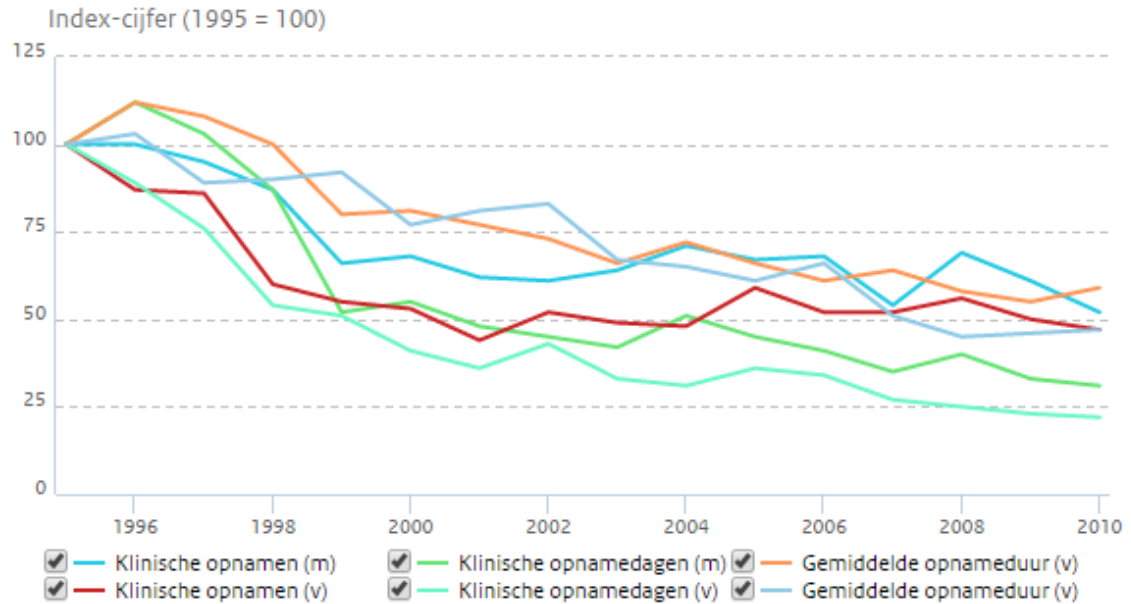
<https://www.volksgezondheidszorg.info/onderwerp/coronaire-hartziekten/regionaal-internationaal/internationaal#node-internationale-verschillen-sterfte-1>

✓ Trend ziekenhuisopnamen voor contacteczeem

Opnamen en opnameduur voor contacteczeem, 1995-2010



Gecorrigeerd voor veranderingen in leeftijdsamenstelling en omvang van de bevolking en geïndexeerd (1995 is 100)




Bron: Landelijke Medische Registratie (LMR)

(m) = mannen; (v) = vrouwen

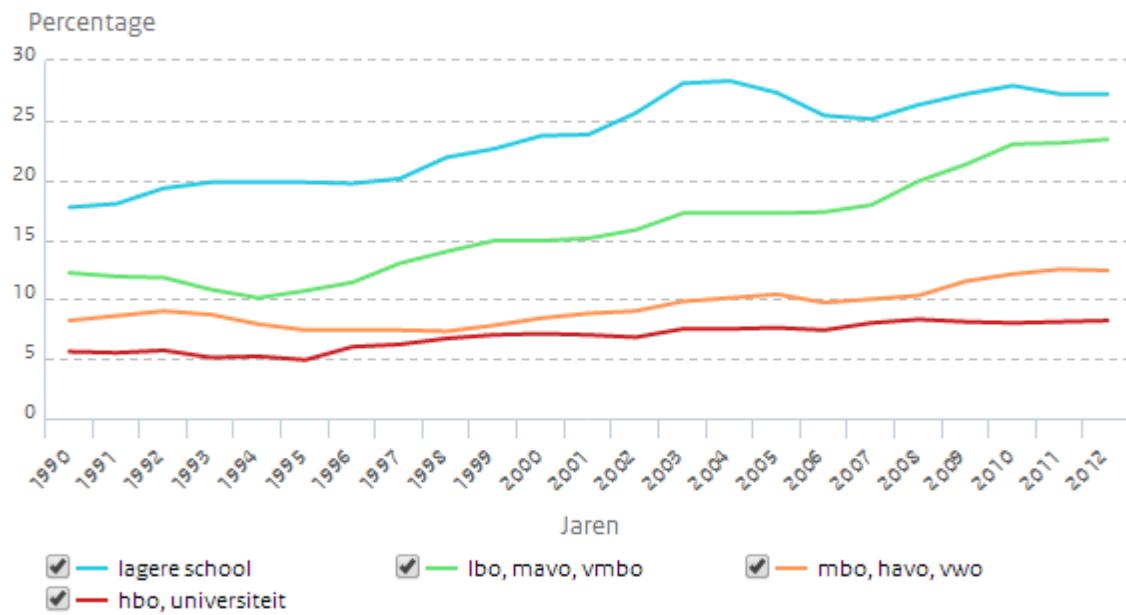
<https://www.volksgezondheidenzorg.info/onderwerp/contacteczeem/preventie-zorg/zorggebruik#node-trend-dagopnamen-voor-contacteczeem>

✓ Trend in artrose naar opleidingsniveau

Artrose naar opleidingsniveau, 1990-2012



Volwassenen van 25 jaar en ouder



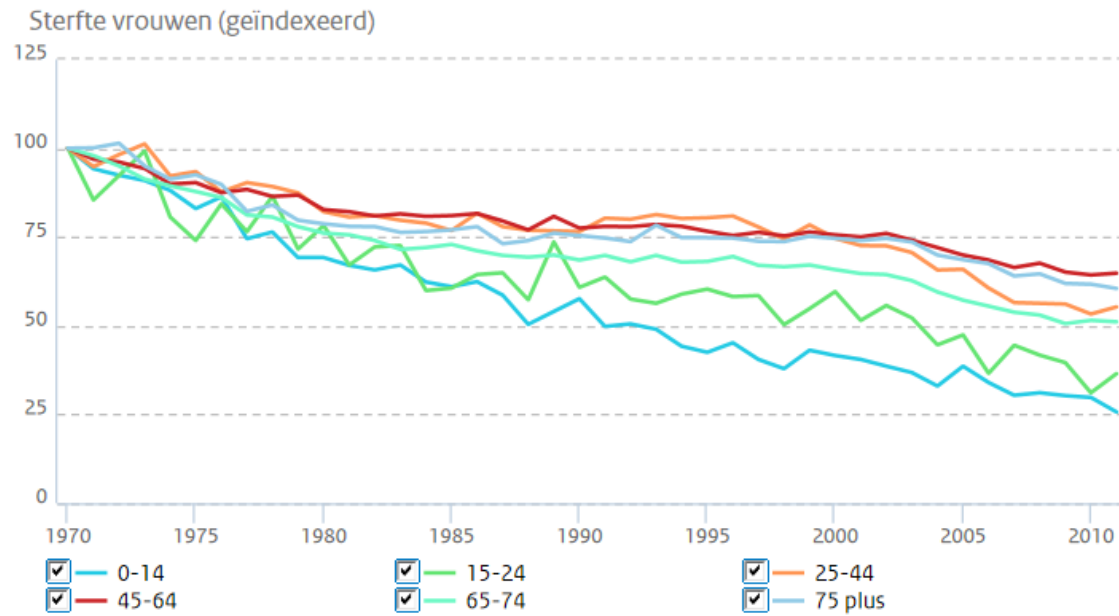
Bron: [POLs, gezondheid en welzijn, 1990-2012](#)

- De percentages zijn 3-jarig voortschrijdend gemiddelden

<https://www.volksgezondheinzorg.info/onderwerp/artrose/cijfers-context/trends-en-toekomst#>

✓ Trend naar leeftijd voor vrouwen

Sterfte vrouwen, 1970-2011



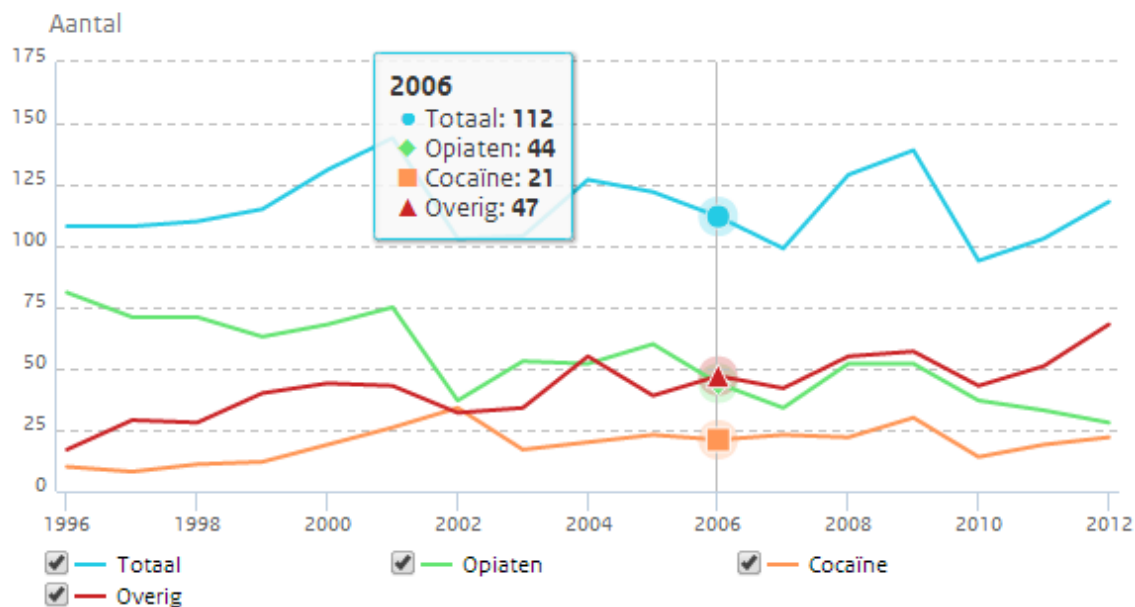

Bron: CBS Doodsoorzakenstatistiek, gegevens bewerkt door het RIVM

- Gestandaardiseerd naar de bevolking van 1990
- Geïndexeerd (sterfte in 1970 is 100)

<https://www.volksgezondheinzorg.info/onderwerp/sterfte/cijfers-context/trends#>

✓ Trend in sterfte naar leeftijd

Trend in aantal sterfgevallen door overdosis van drugs, 1996-2012



Bronnen: [CBS Doodsoorzakenstatistiek](#); van Laar & van Ooyen-Houben, 2014

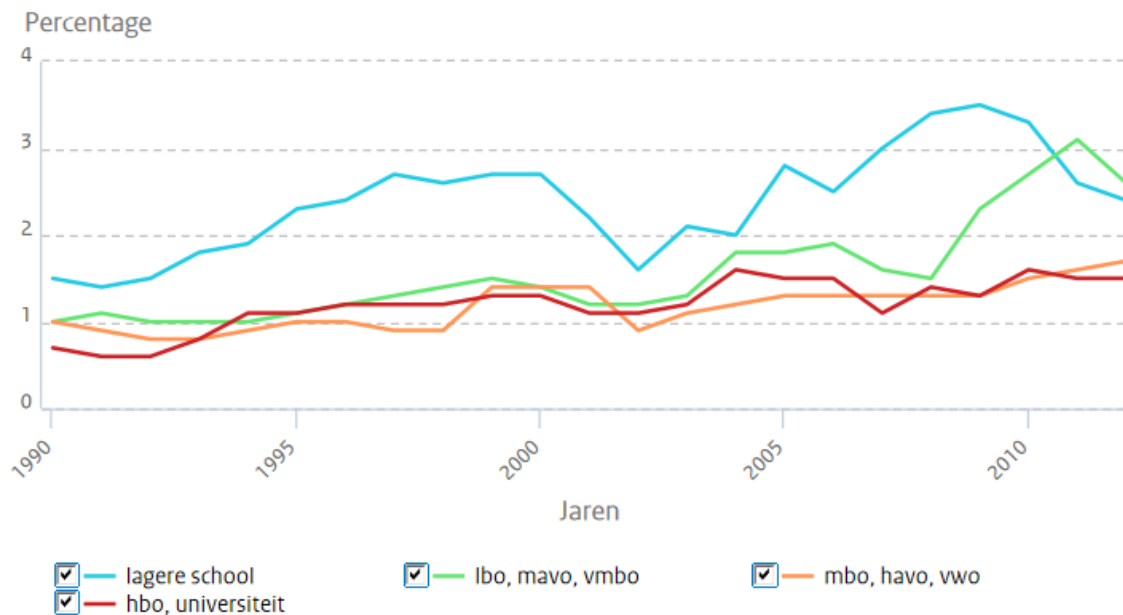
<https://www.volksgezondheinzorg.info/onderwerp/afhankelijkheid-van-drugs/cijfers-context/trends#node-trend-sterfte-naar-leeftijd>

✓ Trend in kanker naar opleidingsniveau

Kanker naar opleidingsniveau, 1990-2012



Volwassenen van 25 jaar en ouder




Bron: POLS, gezondheid en welzijn, 1990-2012

- De percentages in de figuur zijn 3-jaars voortschrijdende gemiddelden

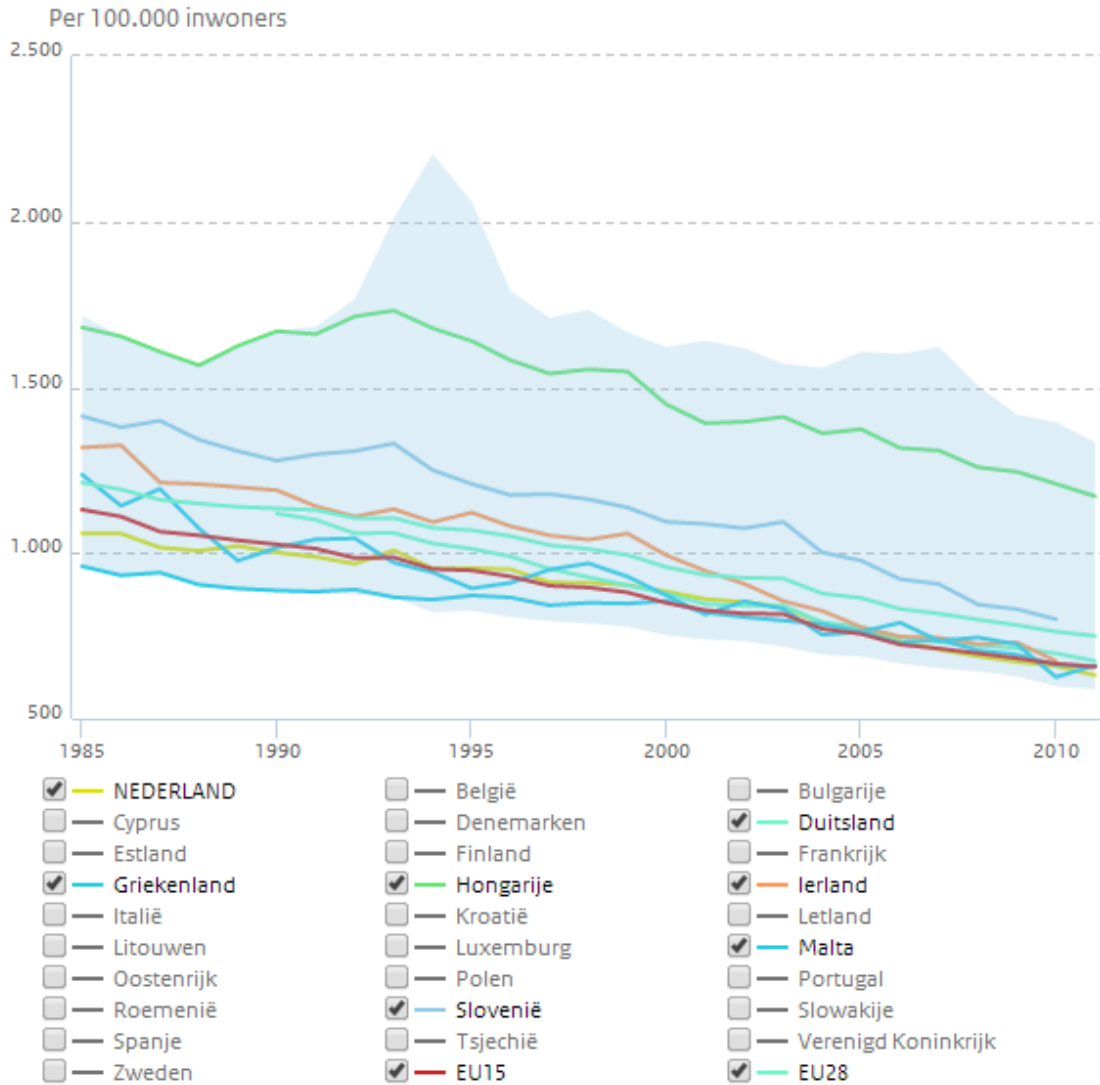
<https://www.volksgezondheidenzorg.info/onderwerp/kanker/cijfers-context/trends-en-toekomst#node-trend-kanker-naar-opleidingsniveau>

✓ Trends in sterfte bij mannen in EU-landen

Trends in sterfte bij mannen in EU-landen, 1985-2011



Gestandaardiseerd naar de Europese bevolking



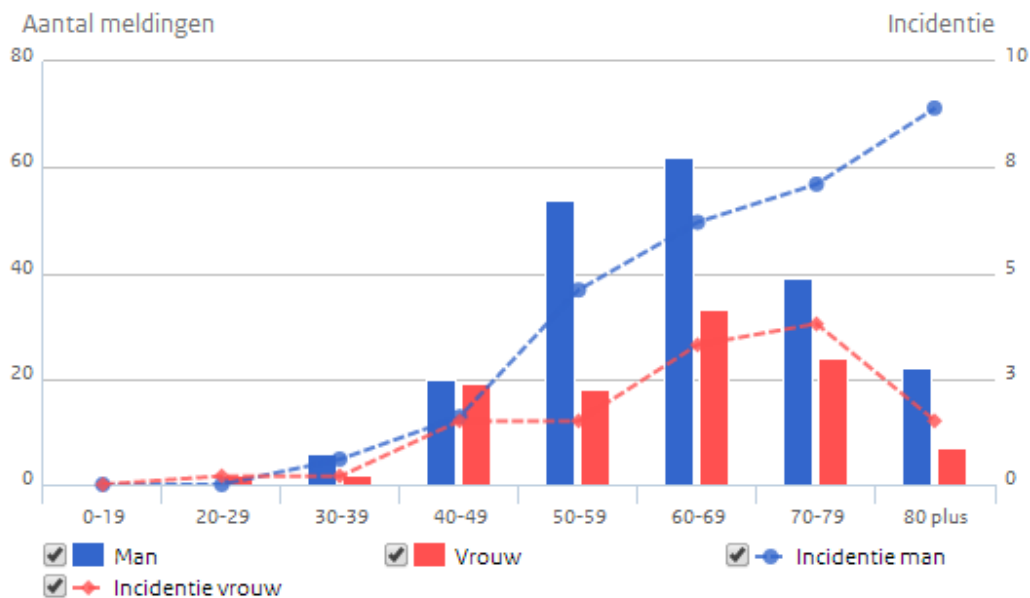

Bron: [WHO-HFA, 2014](#)

<https://www.volksgezondheinzorg.info/onderwerp/sterfte/regionaal-internationaal/internationaal#node-trends-sterfte-bij-mannen-eu-landen>

Geavanceerde grafieken

✓ Incidentie van legionellapneumonie

Patiënten met legionellapneumonie met eerste ziektedag in 2013, en de incidentie



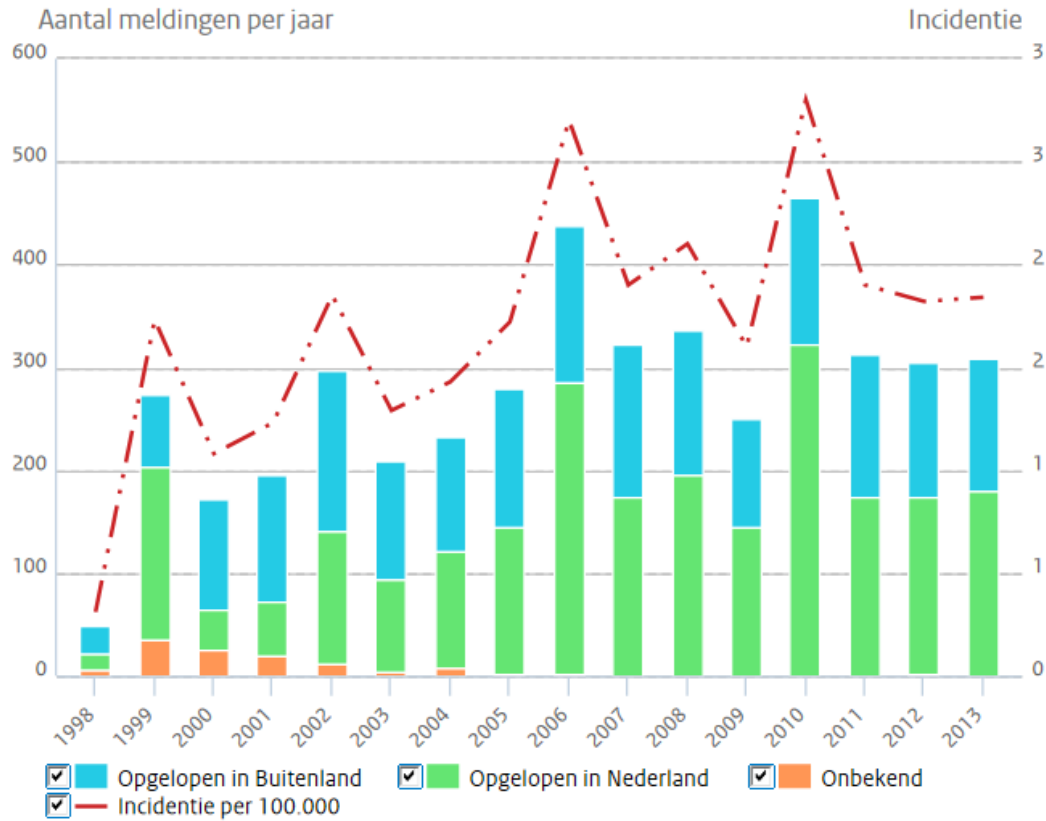
Bron: Osiris en [CBS-Statline](#)

Toelichting: Incidentie zijn meldingen per 100.000

<https://www.volksgezondheinzorg.info/onderwerp/infecties-van-de-onderste-luchtwegen/cijfers-context/incidentie#node-incidentie-van-legionellapneumonie>

✓ Trend in incidentie legionellapneumonie

Trend in incidentie legionellapneumonie en aantal meldingen



Bron: Osiris en [CBS Statline](#)

- Incidentie zijn meldingen per 100.000

<https://www.volksgezondheinzorg.info/onderwerp/infecties-van-de-onderste-luchtwegen/cijfers-context/trends-en-toekomst#node-trend-incidentie-longontsteking>

NB:

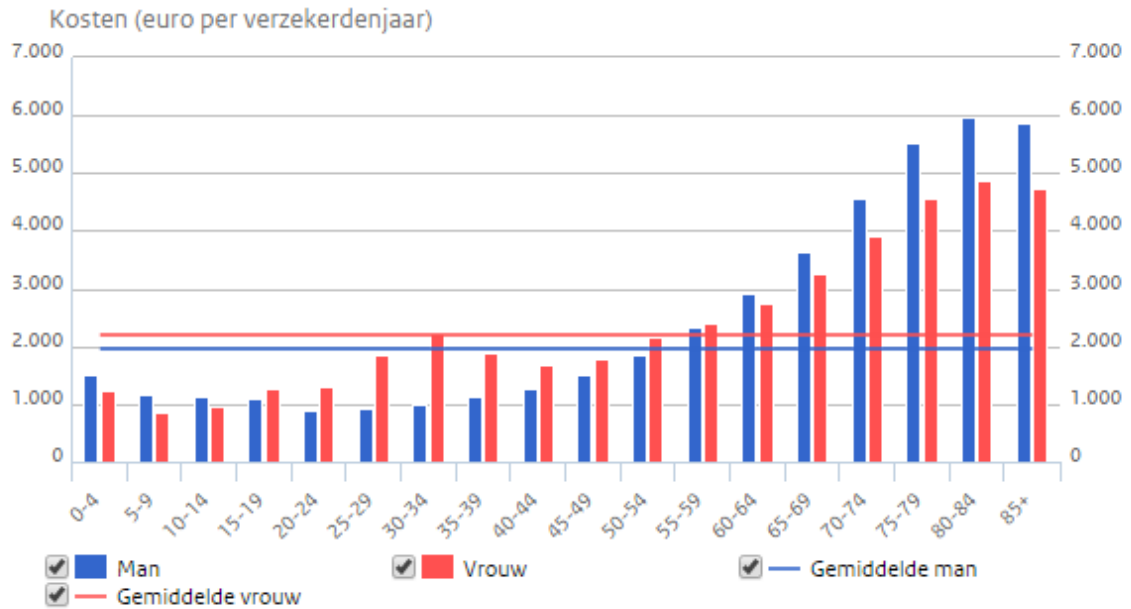
Deze grafiek is nog niet correct, wordt aan gewerkt, maar wilde toch alvast laten zien dat zoets mogelijk is.

✓ Zorgkosten naar leeftijd en geslacht

Zorgkosten naar leeftijd en geslacht, 2012



Declaraties basisverzekering

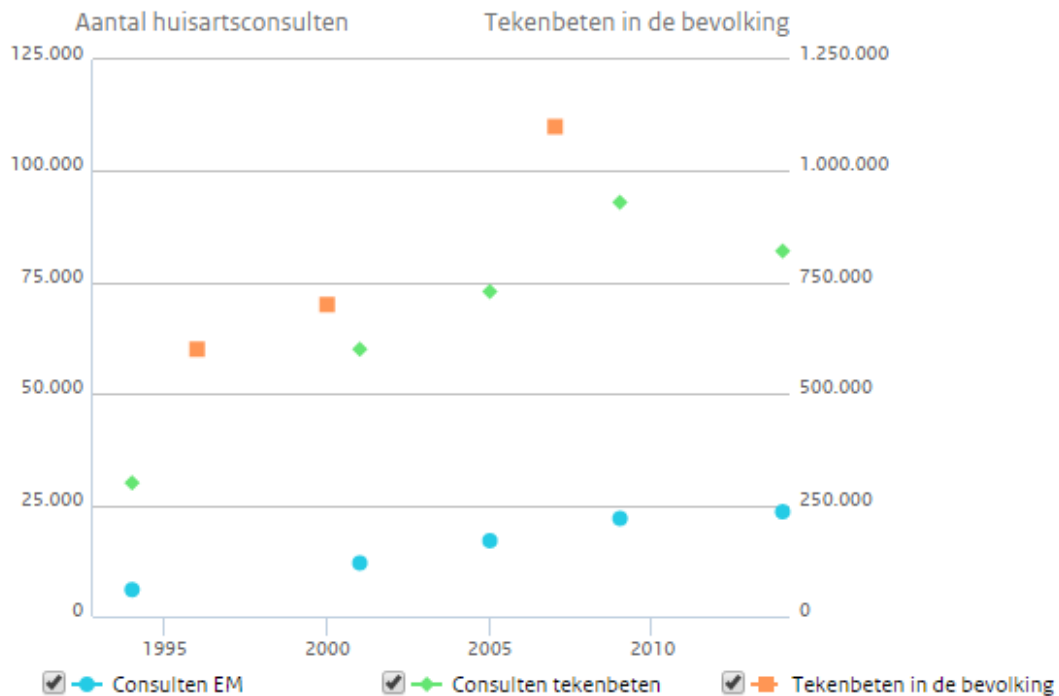


Bron: [Vektis databestand Zorgverzekeringswet](#), gegevens bewerkt door RIVM

<https://www.volksgezondheinzorg.info/onderwerp/zorggebruik/cijfers-context/basisverzekering#node-zorgkosten-naar-leeftijd-en-geslacht>

▼ Trend ziekte van Lyme

Trend tekenbeten en ziekte van Lyme (EM), 1994-2009



Bron: Landelijk onderzoek naar het vóórkomen van de ziekte van Lyme in de huisartsenpraktijk uitgevoerd door het Centrum Infectieziektebestrijding van het [RIVM](#)

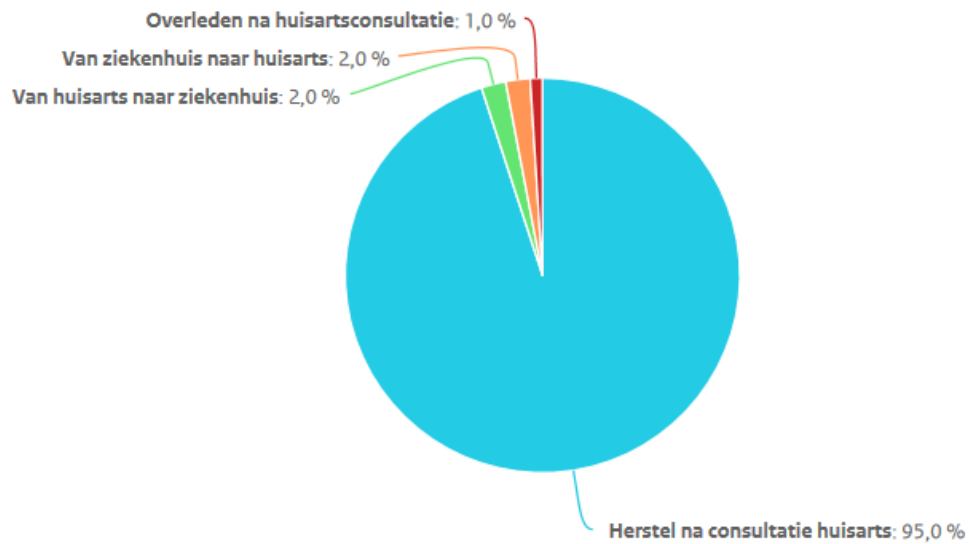
- EM = [Erythema migrans](#)

<https://www.volksgezondheinzorg.info/onderwerp/zo%C3%B6nosen/cijfers-context/trends>

Taartgrafieken

✓ Zorg bij longontsteking

Longontsteking behandeld door de huisarts



Bron: [Snijders et al., 2013](#)

Percentages zijn gebaseerd op het voorkomen van cap-episoden in huisartsenregistratie, ziekenhuisregistratie en doodsoorzakenstatistiek (2002-2009).

<https://www.volksgezondheinzorg.info/onderwerp/infecties-van-de-onderste-luchtwegen/preventie-zorg/zorg#node-zorg-bij-longontsteking>

