

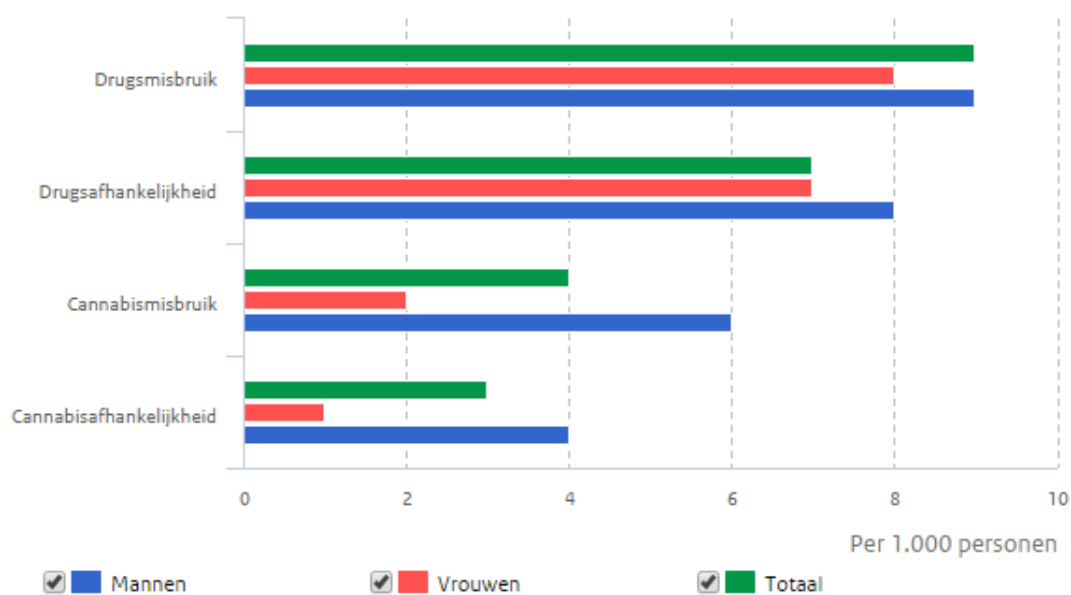
Voorbeeldgrafieken / Mogelijkheden

Staafgrafieken

✓ Drugsafhankelijkheid en -misbruik naar geslacht

Jaarprevalentie van drugsafhankelijkheid en -misbruik,
2007-2009

Bij 18-64-jarigen



Bron: NEMESIS-2, de Graaf et al., 2012

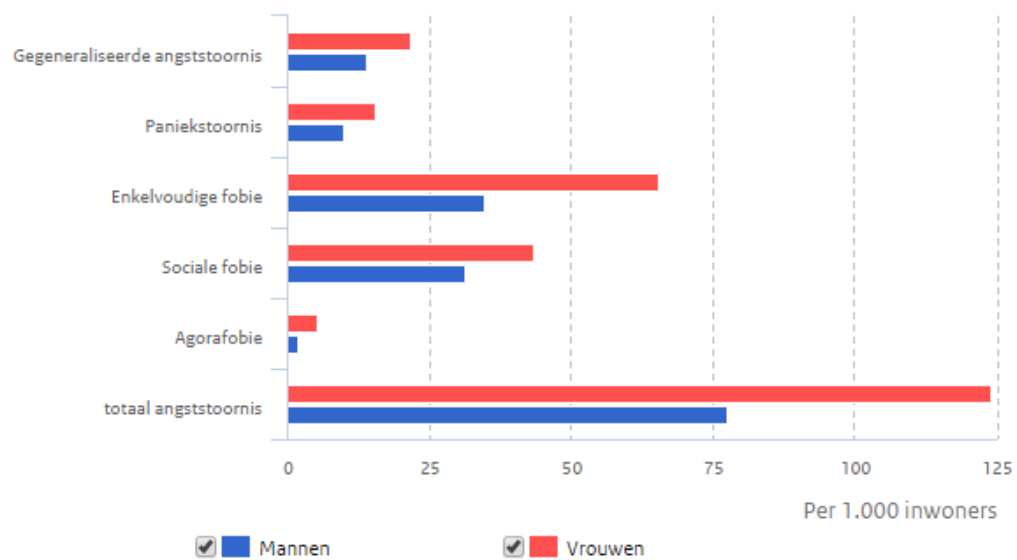
<https://www.volksgezondheinzorg.info/onderwerp/afhankelijkheid-van-drugs/cijfers-context/huidige-situatie#node-drugsafhankelijkheid-en-misbruik-naar-geslacht>

Prevalentie angststoornissen

Jaarprevalentie angststoornissen, 2011



Bij 18-64-jarigen



Bron: NEMESIS-2; gegevens bewerkt door het RIVM

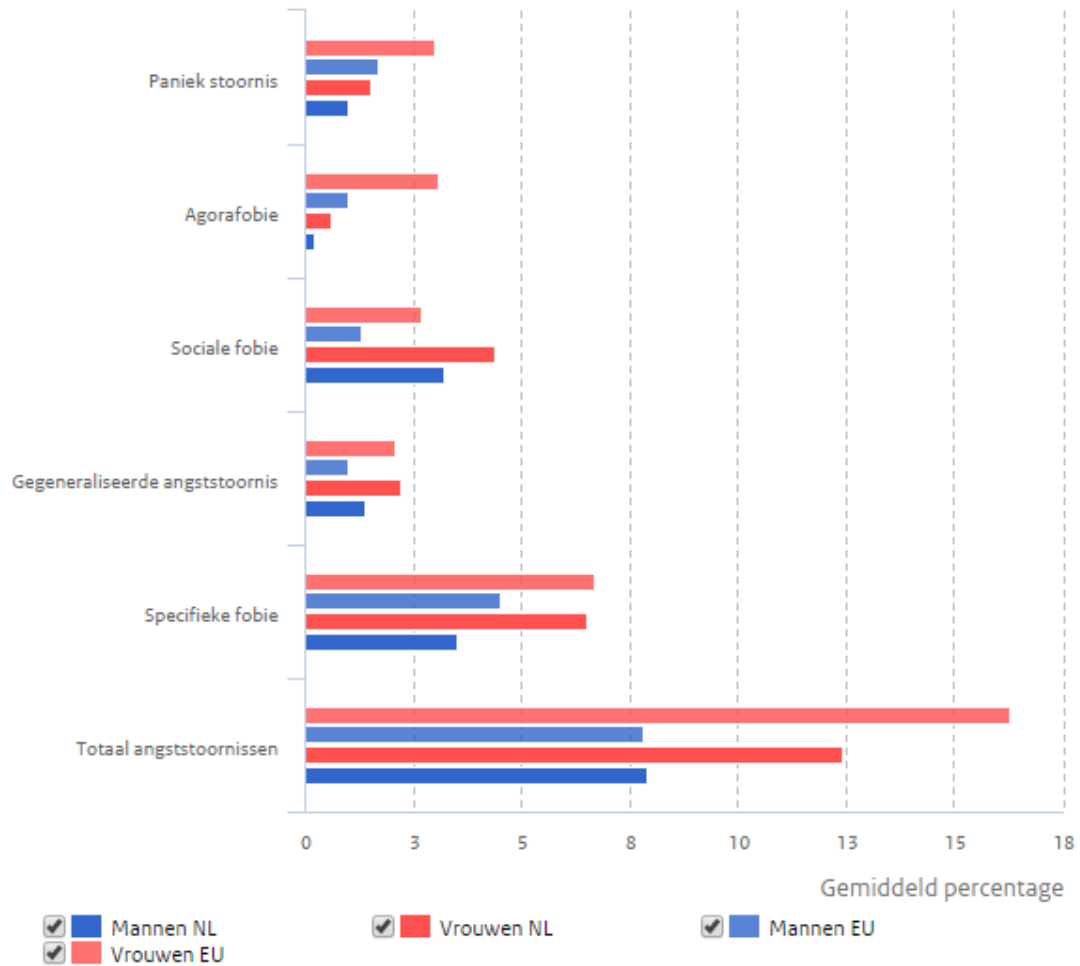
<https://www.volksgezondheinzorg.info/onderwerp/angststoornissen/cijfers-context/incidentie-en-prevalentie#>

✓ Prevalentie angststoornissen in Nederland versus Europa

Angststoornissen Nederland (2007) versus EU (1997-2002)



13 EU-landen, Noorwegen, IJsland en Zwitserland, bij 18-64-jarigen



Bronnen: NEMESIS-2, gegevens bewerkt door het RIVM; de Graaf et al., 2010; Wittchen & Jacobi, 2005

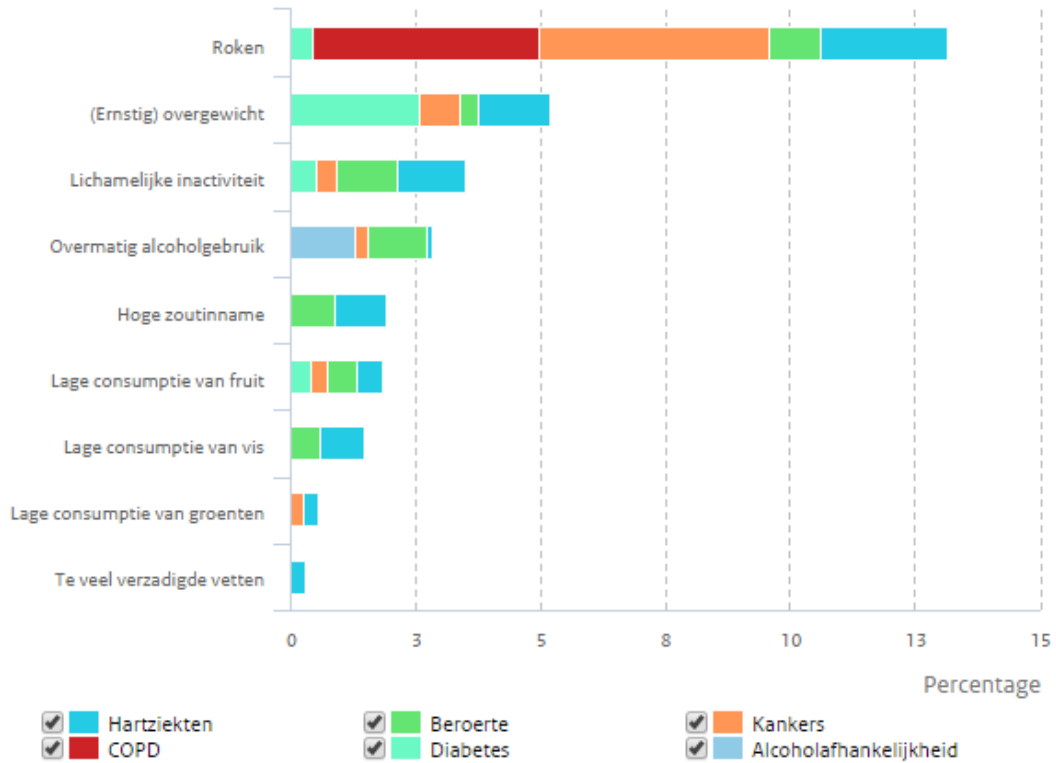
<https://www.volksgezondheinzorg.info/onderwerp/angststoornissen/regionaal-internationaal/internationaal>

Alcoholgebruik en totale ziektelast

Bijdrage van risicofactoren aan totale ziektelast



Op basis van de selectie van VTV-ziekten, waarvoor de ziektelast is berekend



Bron: [Volksgezondheid Toekomst Verkenning 2014](#)

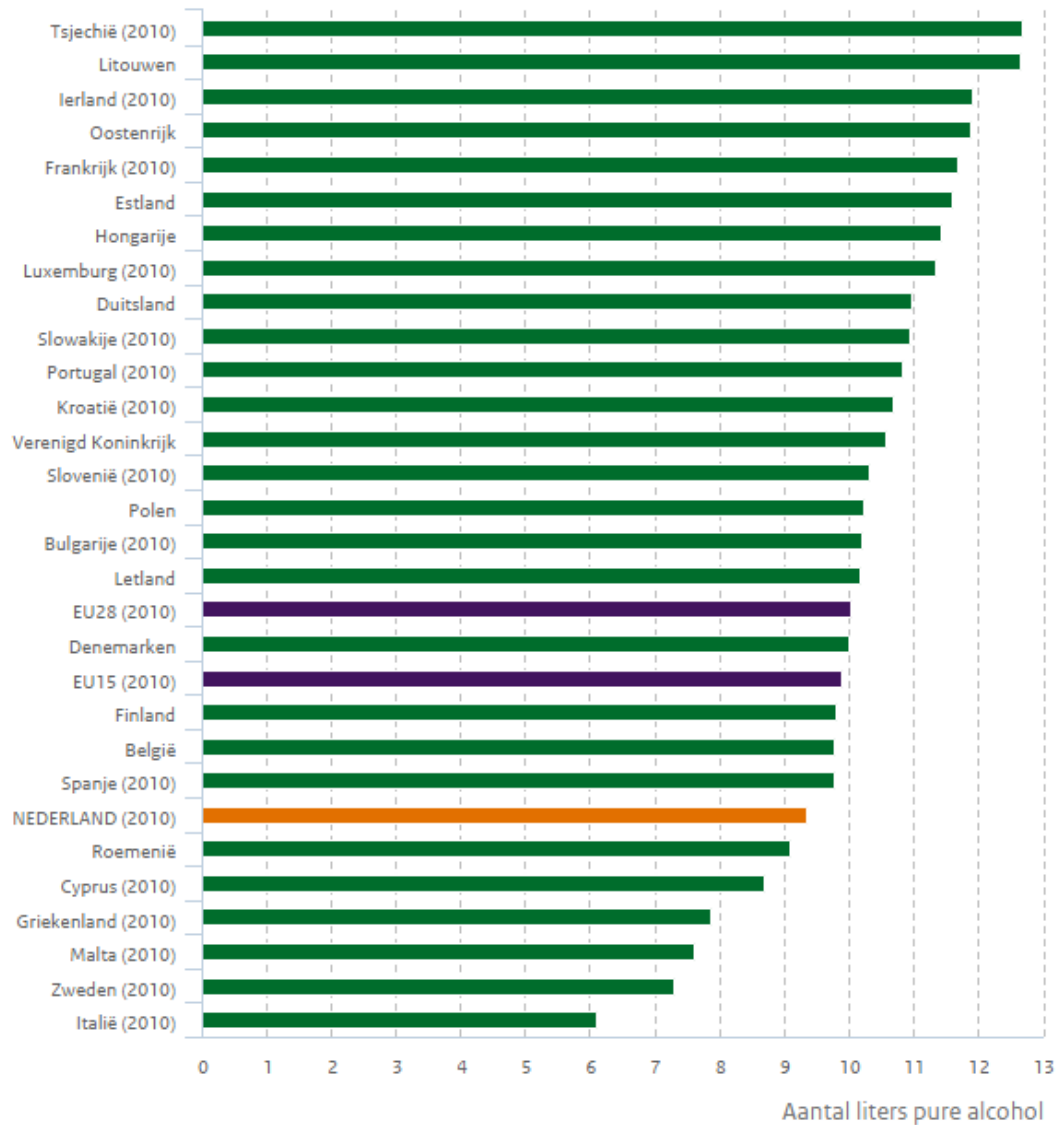
<https://www.volksgezondheinzorg.info/onderwerp/alcoholgebruik/cijfers-context/gevolgen#>

Alcoholgebruik onder volwassenen in de Europese Unie

Alcoholgebruik in EU, 2011



Bij 15-plussers

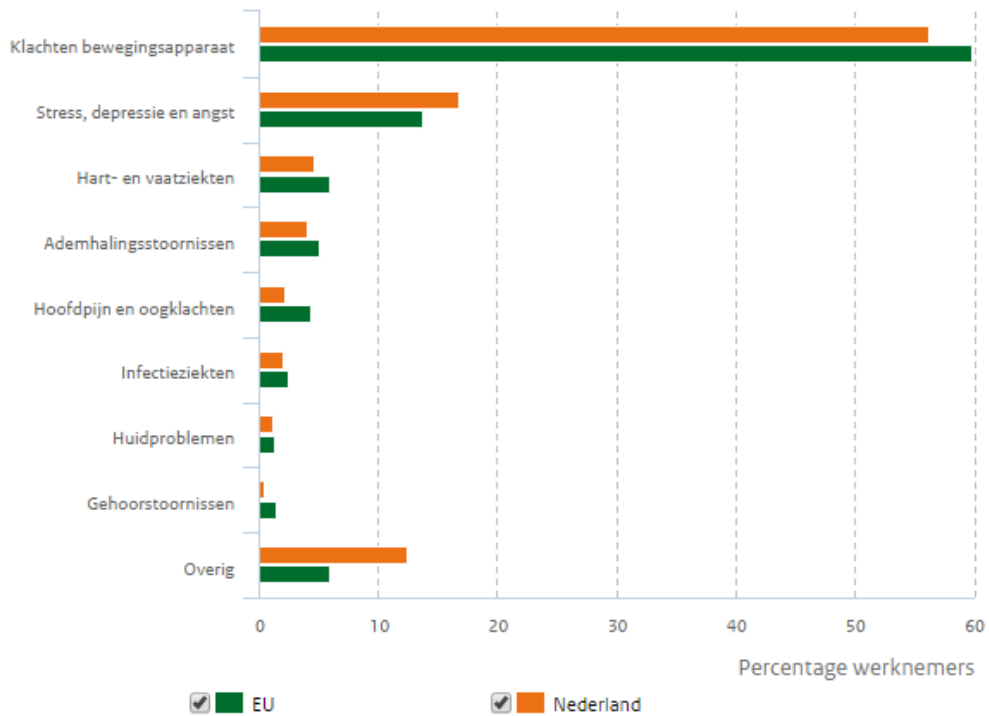


Bron: WHO-HFA, 2015

<https://www.volksgezondheidenzorg.info/onderwerp/alcoholgebruik/regionaal-internationaal/internationaal#>

▼ Beroepsziekten naar diagnosecategorie in EU-landen

Beroepsziekten naar diagnosecategorie in EU-landen, 2007



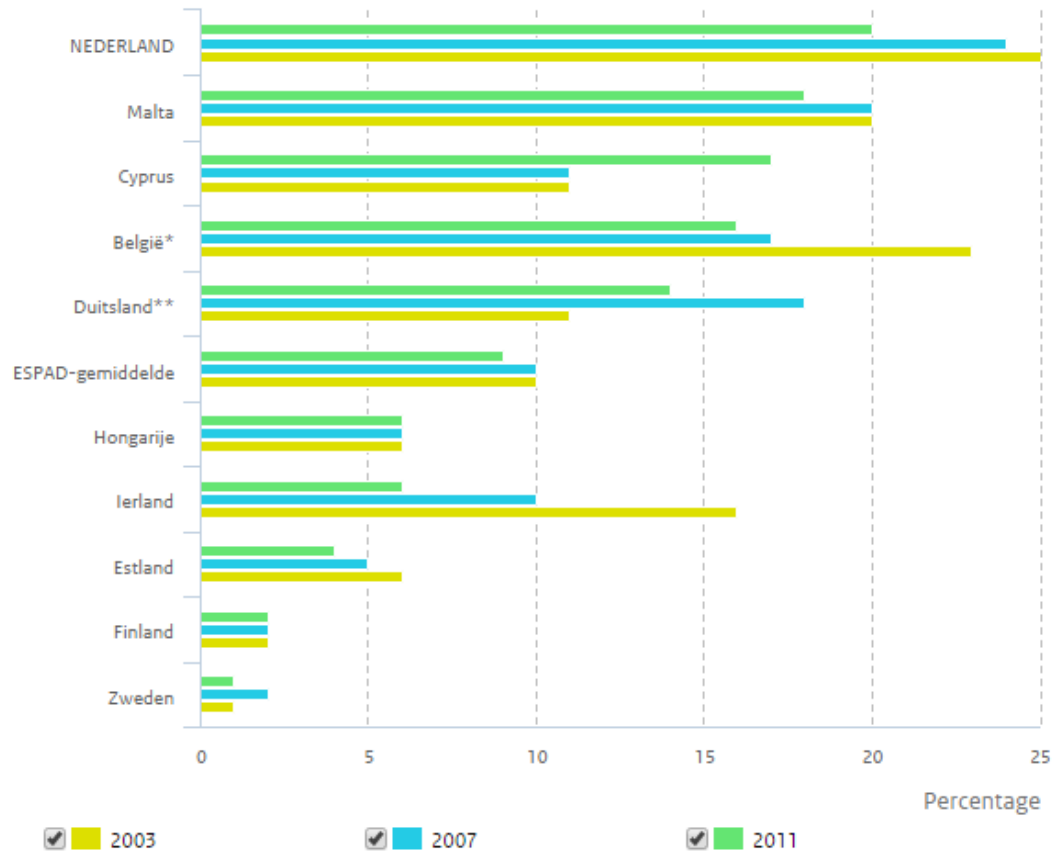
Bron: Eurostat, 2014

<https://www.volksgezondheinzorg.info/onderwerp/beroepsziekten/regionaal-internationaal/internationaal#node-verdeling-van-diagnosecategorieën-beroepsziekten-de-europese-unie>

Alcoholgebruik onder jongeren in EU-landen

Alcoholgebruik onder jongeren in EU-landen, 2003, 2007 en 2011

Percentage 15- en 16-jarigen dat de laatste maand tien keer of meer alcohol heeft gedronken



Bronnen: ESPAD-cijfers voor 2003, 2007 en 2011 in van Laar et al., 2013; Hibell et al., 2012

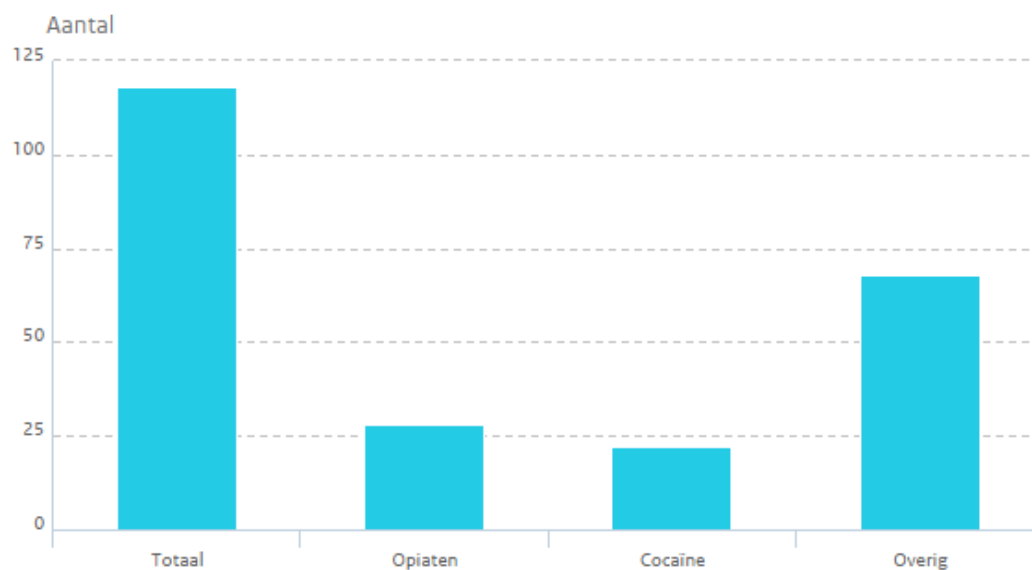
- België in 2007 en 2011 Vlaanderen
- Duitsland in 2007 zeven deelstaten, in 2011 vijf deelstaten

<https://www.volksgezondheinzorg.info/onderwerp/alcoholgebruik/regionaal-internationaal/internationaal#>

Kolomgrafieken

✓ Sterfte door drugoverdosis naar geslacht en type drug

Aantal sterfgevallen door overdosis, 2012

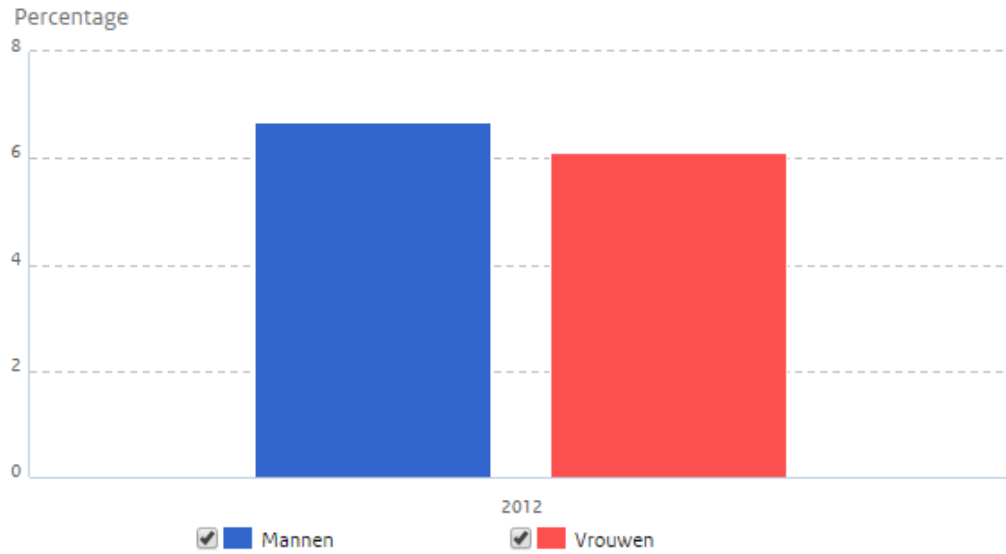


Bronnen: CBS Doodsoorzakenstatistiek; van Laar & van Ooyen-Houben, 2014

<https://www.volksgezondheidenzorg.info/onderwerp/afhankelijkheid-van-drugs/cijfers-context/sterfte#node-sterfte-door-overdosis-naar-geslacht-en-type-drug>

Alcoholgebruik

Percentage volwassenen dat meer drinkt dan de richtlijn, 2012

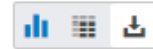


Bron: [Gezondheidsmonitor Volwassenen GGD'en](#), [CBS](#), en [RIVM](#), 2012

<https://www.volksgezondheidszorg.info/onderwerp/alcoholgebruik/cijfers-context/huidige-situatie#node-alcoholgebruik>

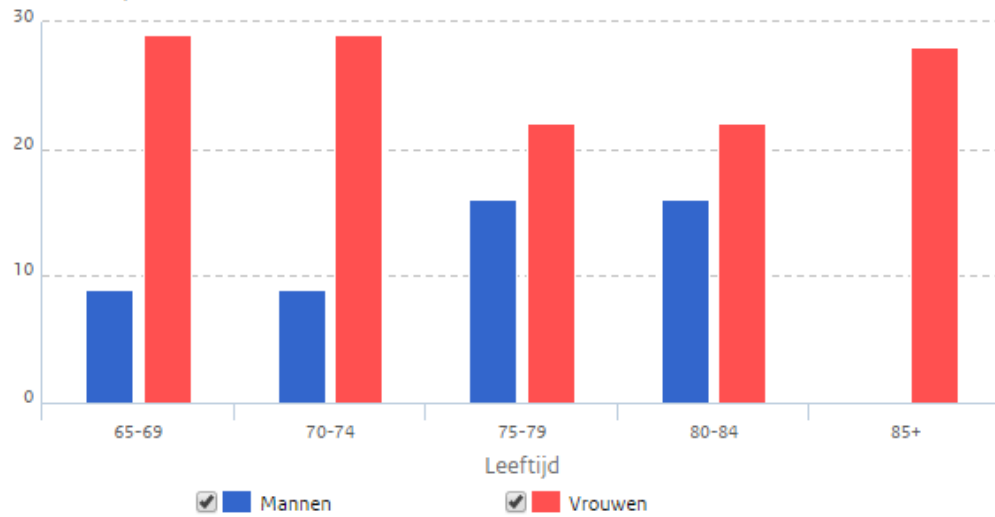
✓ Prevalentie van angststoornissen bij 65-plussers naar geslacht

Jaarprevalentie van angststoornissen, 2011



Bij 65-plussers

Per 1.000 personen



Bron: Longitudinal Aging Study Amsterdam (LASA), 2008 en 2009

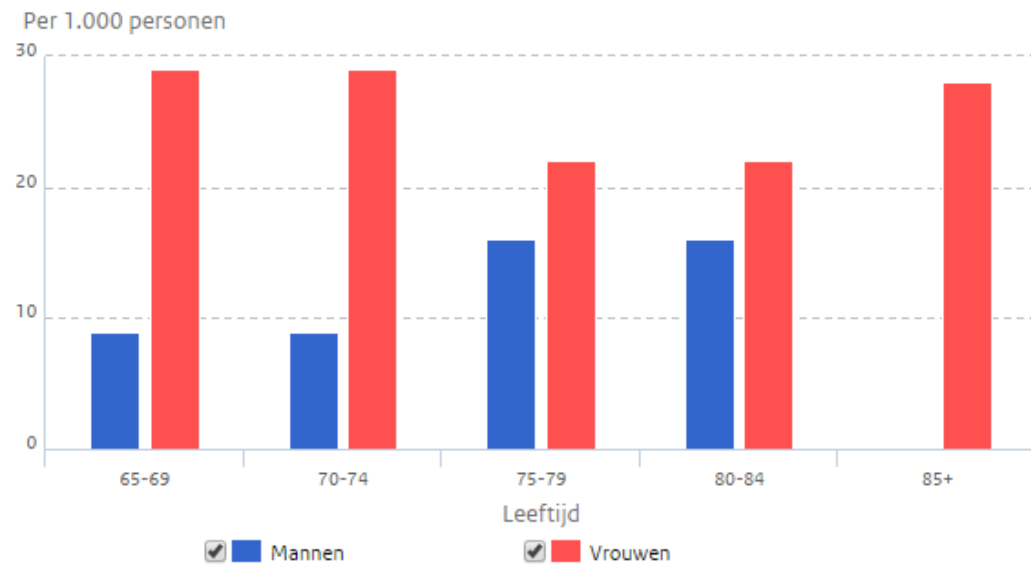
<https://www.volksgezondheidszorg.info/onderwerp/angststoornissen/cijfers-context/incidentie-en-prevalentie#>

✓ Prevalentie angststoornissen bij 65-plussers naar geslacht

Jaarprevalentie van angststoornissen, 2011



Bij 65-plussers



Bron: Longitudinal Aging Study Amsterdam (LASA), 2008 en 2009

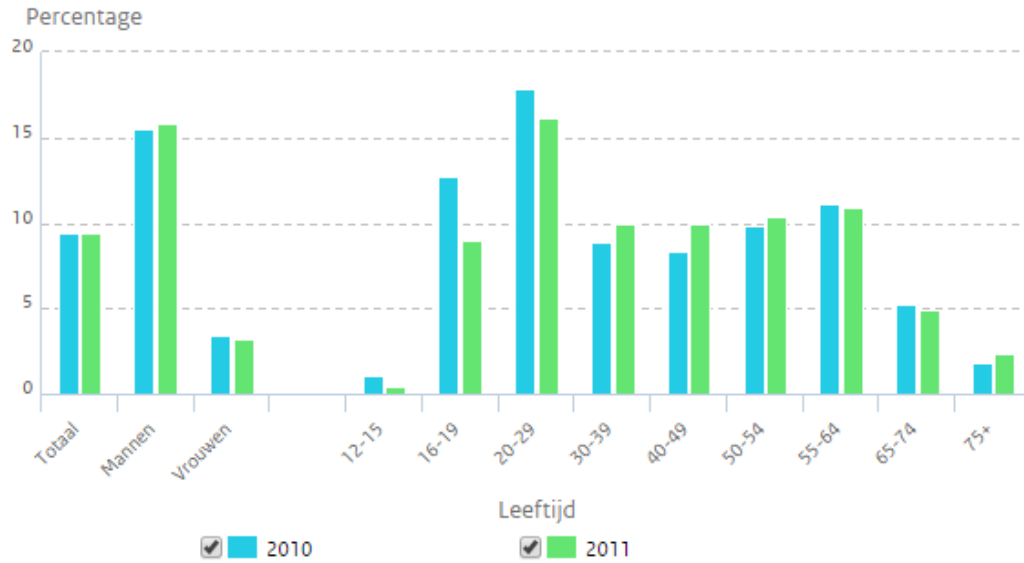
<https://www.volksgezondheidenzorg.info/onderwerp/angststoornissen/kosten/kosten#node-kosten-van-zorg-voor-angststoornissen-naar-leeftijd-en-geslacht>

▼ Trend in zwaar alcoholgebruik naar leeftijd

Trend in zwaar alcoholgebruik naar leeftijd, 2010 en 2011



Bij 12-plussers

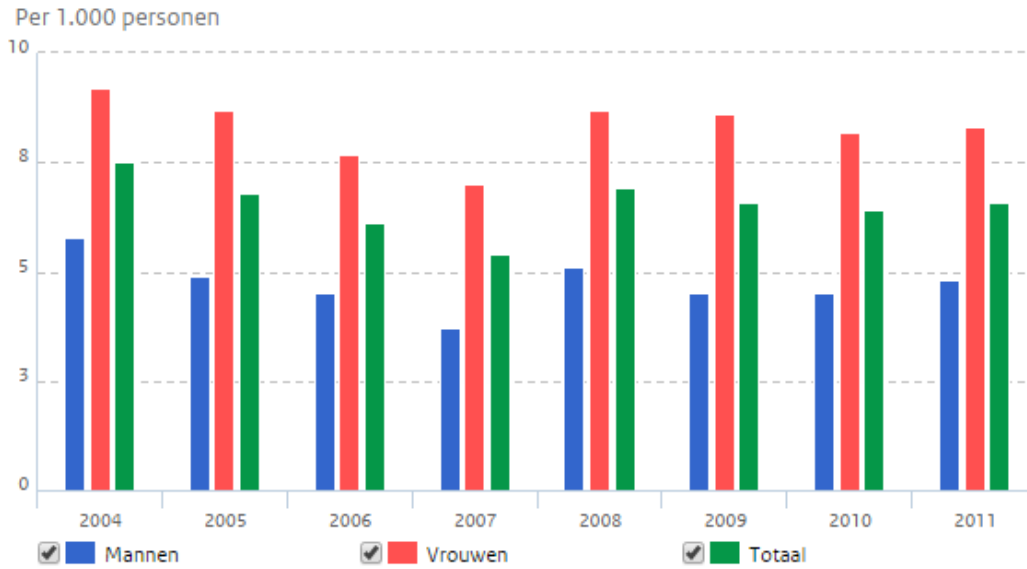


Bronnen: CBS-Gezondheidsenquête; CBS-StatLine, 2012

<https://www.volksgezondheidenzorg.info/onderwerp/alcoholgebruik/cijfers-context/trends#>

✓ Trend in neurasthenie/surmenage in de huisartsenpraktijk

Trend in neurasthenie/surmenage, 2004-2011

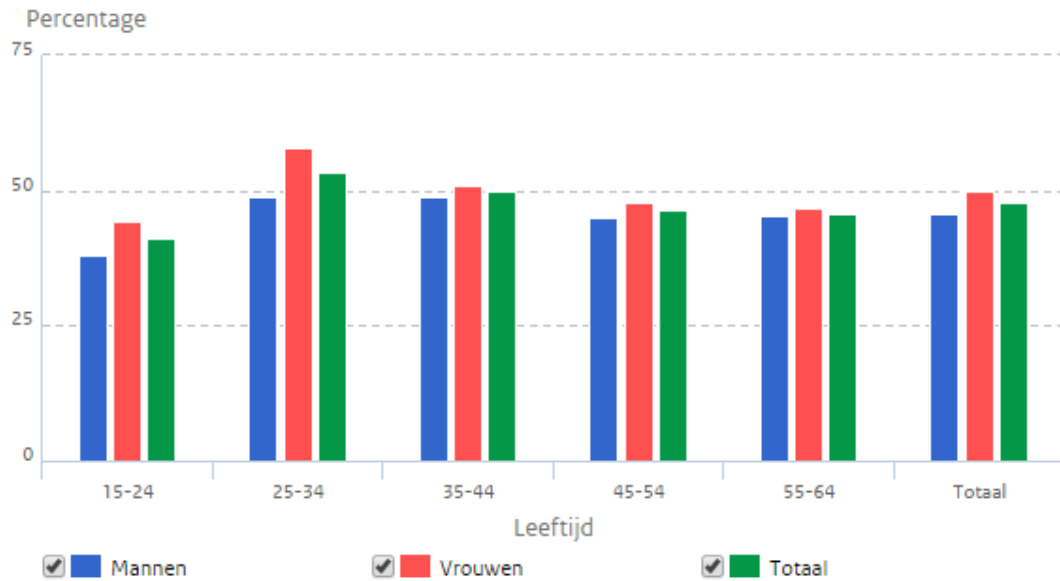


Bron: Landelijk Informatie Netwerk Huisartsenzorg (LINH)

<https://www.volksgezondheidszorg.info/onderwerp/overspannenheid-en-burn-out/cijfers-context/trends#>

✓ Incidentie van ziekteverzuim naar leeftijd en geslacht

Percentage werknemers dat verzuimde naar leeftijd, 2013

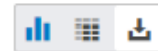


Bronnen: Nationale Enquete Arbeidsomstandigheden ([NEA](#)) 2013; [CBS StatLine](#), 2014

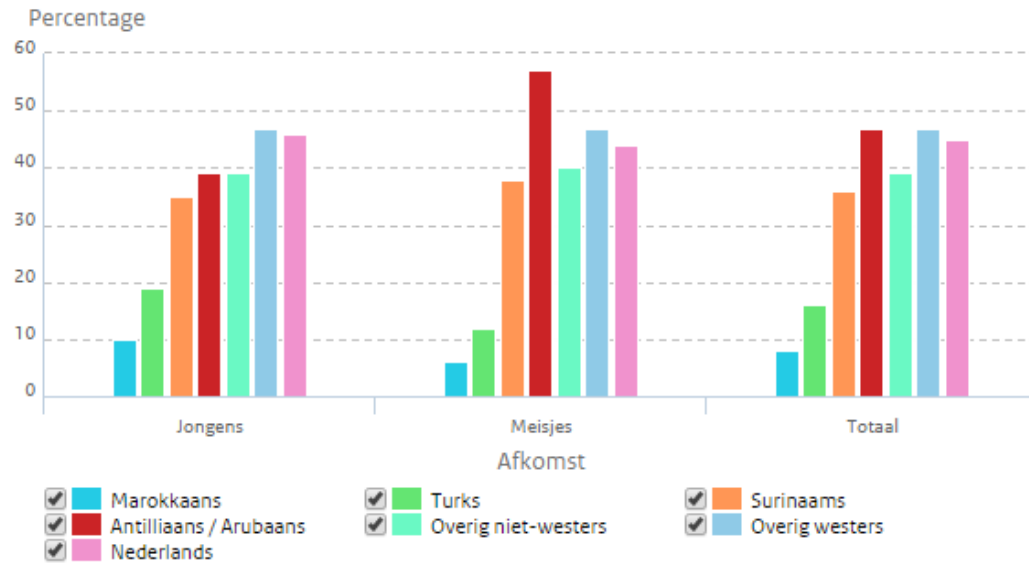
<https://www.volksgezondheinzorg.info/onderwerp/ziekteverzuim/cijfers-context/huidige-situatie#node-incidentie-ziekteverzuim-naar-leeftijd-en-geslacht>

Alcoholgebruik naar etniciteit jongeren

Alcoholgebruik onder scholieren van 12 t/m 18 jaar, 2011



In de maand voorafgaand aan het onderzoek



Bron: Verdurmen et al., 2012

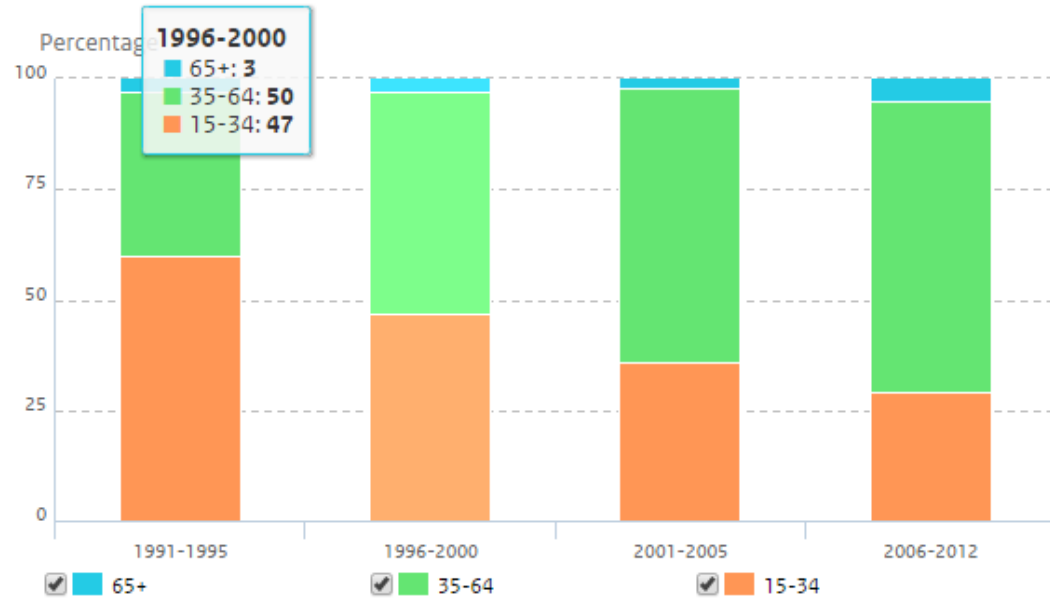
Totaal Turks en Marokkaans: significant verschil met Nederlandse scholieren

<https://www.volksgezondheidszorg.info/onderwerp/alcoholgebruik/cijfers-context/bevolkingsgroepen#>

✓ Trend in sterfte door overdosis naar leeftijd

Trend in percentage sterfgevallen door overdosis van opiaten, 1991-1995 tot 2006-2012

Naar leeftijd

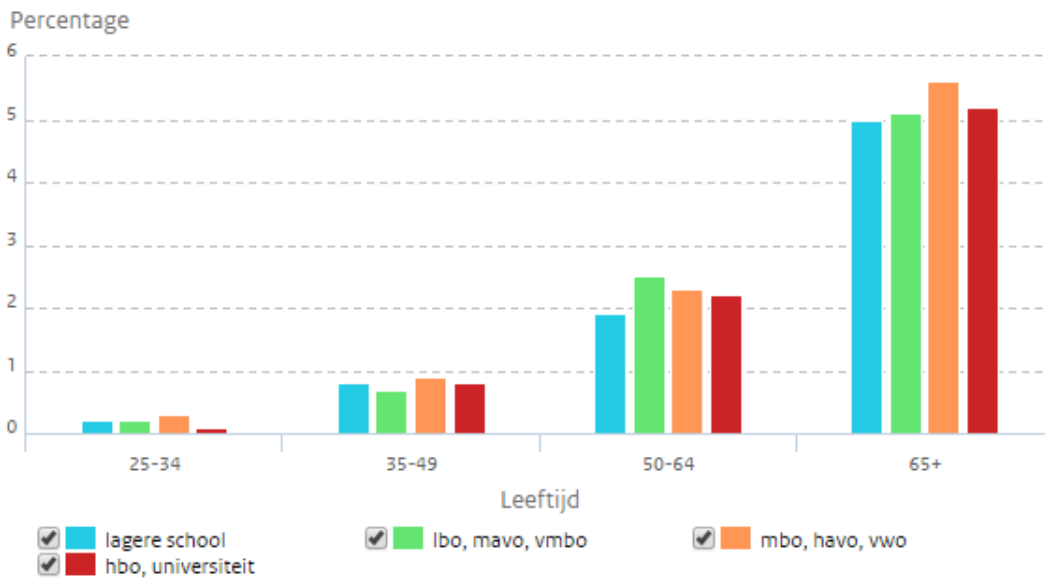



Bron: van Laar & van Ooyen-Houben, 2014

<https://www.volksgezondheidszorg.info/onderwerp/afhankelijkheid-van-drugs/cijfers-context/trends#node-trend-aantal-probleembegebruikers-naar-leeftijd>

✓ Kanker naar opleidingsniveau en leeftijd

Kanker naar opleidingsniveau en leeftijd, 2012



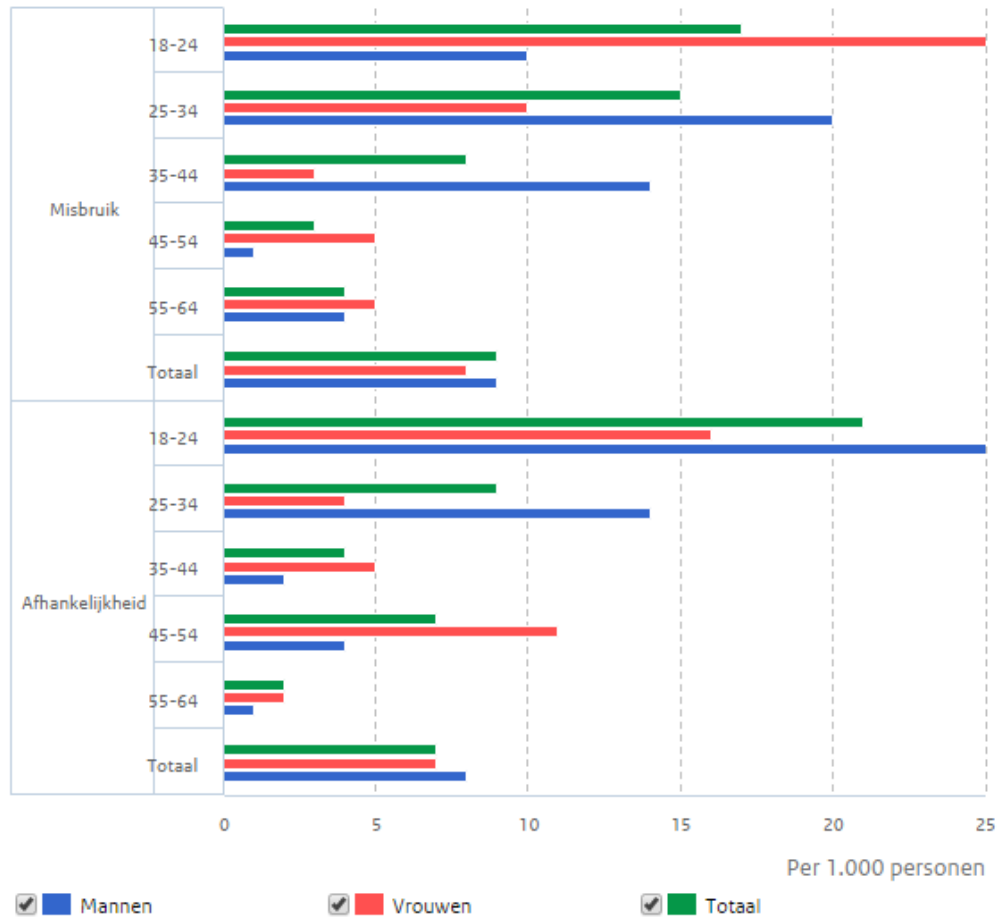
Bron: [Gezondheidsmonitor Volwassenen GGD'en](#), [CBS](#) en [RIVM](#), 2012

<https://www.volksgezondheinzorg.info/onderwerp/kanker/cijfers-context/bevolkingsgroepen#node-kanker-naar-opleiding-en-leeftijd>

Gegroepeerde grafieken

Drugsafhankelijkheid en -misbruik naar leeftijd

Jaarprevalentie van drugsafhankelijkheid en -misbruik, naar leeftijd, 2007-2009

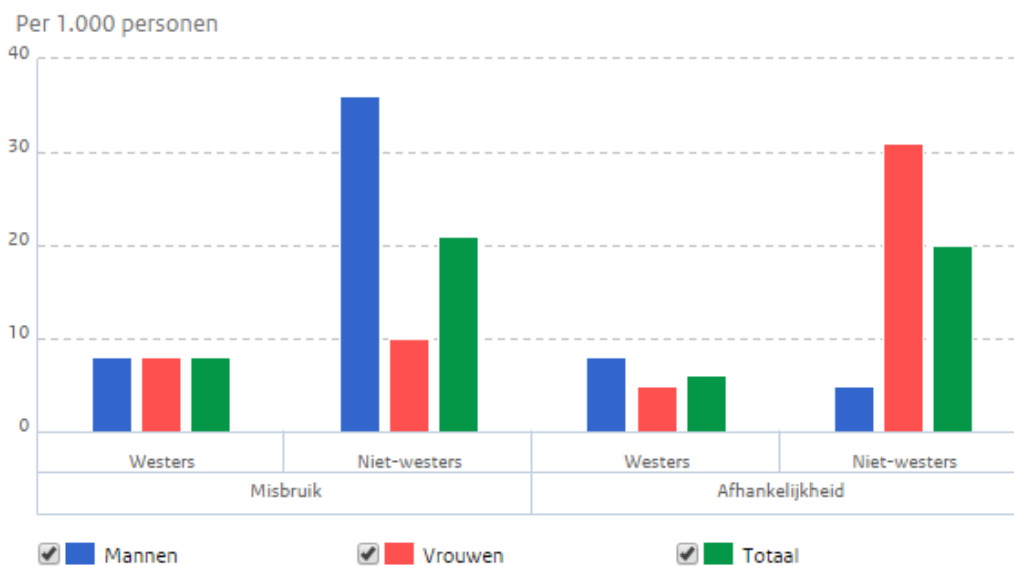


Bronnen: NEMESIS-2; de Graaf et al., 2010

<https://www.volksgezondheinzorg.info/onderwerp/afhankelijkheid-van-drugs/cijfers-context/huidige-situatie#node-drugsafhankelijkheid-en-misbruik-naar-leeftijd>

✓ Drugsafhankelijkheid en -misbruik naar etniciteit

Jaarprevalentie van drugsafhankelijkheid en -misbruik, naar etniciteit, 2007-2009



Bronnen: NEMESIS-2; de Graaf et al., 2010

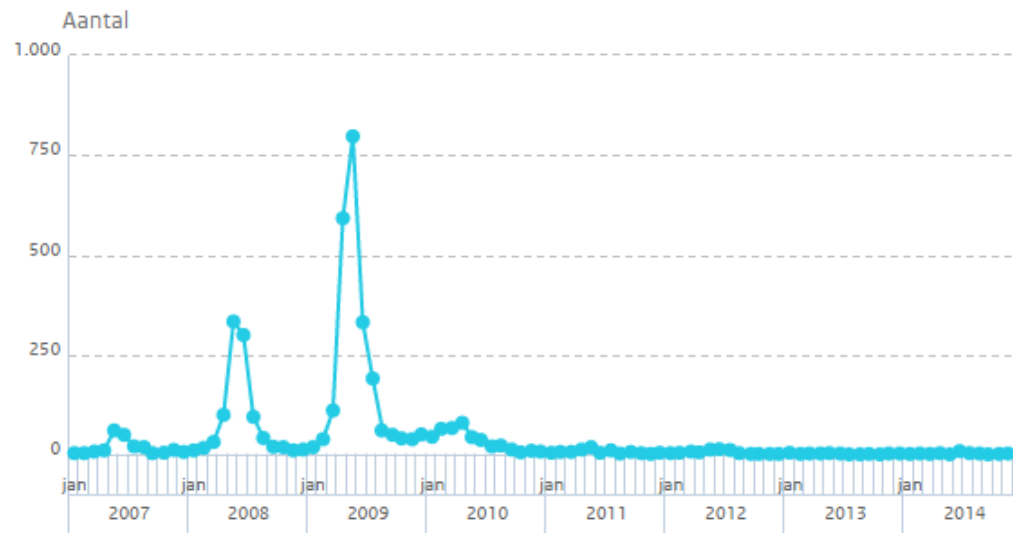
<https://www.volksgezondheidenzorg.info/onderwerp/afhankelijkheid-van-drugs/cijfers-context/bevolkingsgroepen#node-drugsafhankelijkheid-en-misbruik-naar-etniciteit>

▼ Trend Q-koorts

Aantal Q-koortspatiënten, 2007-2014



Jaar en maand van eerste ziektedag



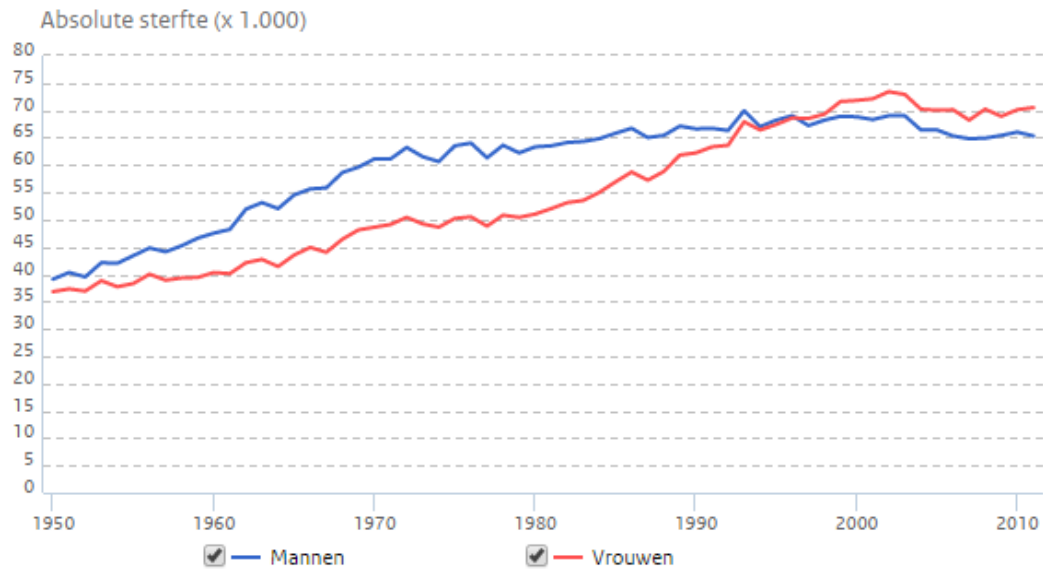
Bron: [RIVM/EPI](#)

<https://www.volksgezondheinzorg.info/onderwerp/zo%C3%B6nosen/cijfers-context/trends#node-trend-q-koorts>

Lijngrafieken

✓ Trend in absolute sterfte

Absolute sterfte, 1950-2011

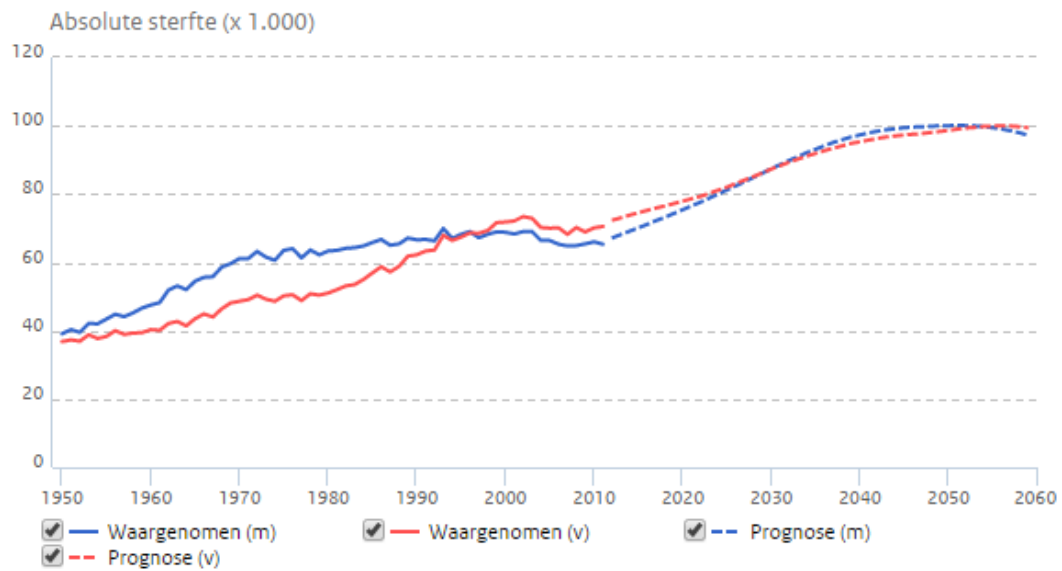


Bron: CBS Doodsoorzakenstatistiek

<https://www.volksgezondheinzorg.info/onderwerp/sterfte/cijfers-context/trends#>

✓ Toekomstige trend in sterfte

Trend in absolute sterfte, 1950-2011 en prognose, 2012-2050



Bron: [CBS Bevolkingsstatistiek](#)

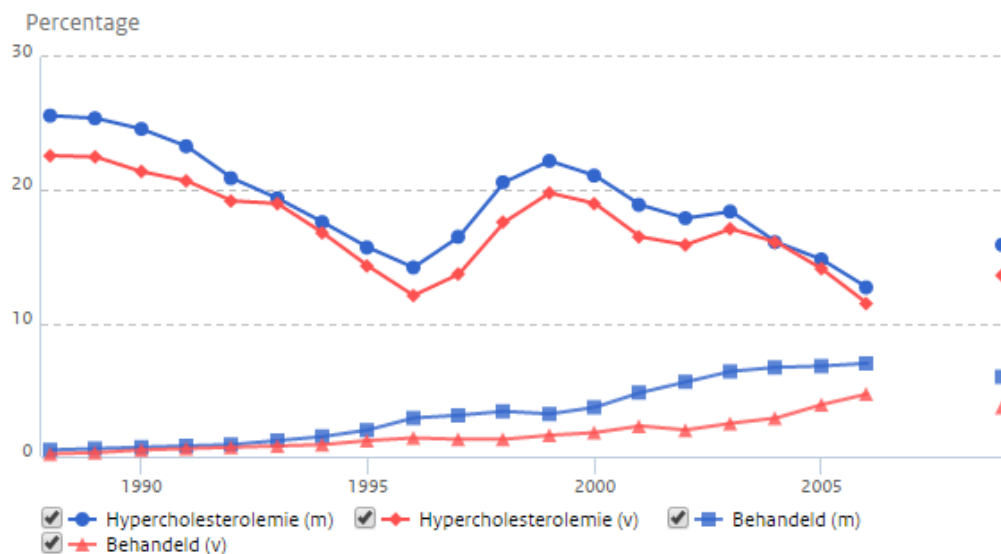
<https://www.volksgezondheinzorg.info/onderwerp/sterfte/cijfers-context/trends#node-toekomstige-trend-sterfte>

✓ Trend in hypercholesterolemie

Trend in hypercholesterolemie, 1987-2009/2010



Bij 35- tot 59-jarigen



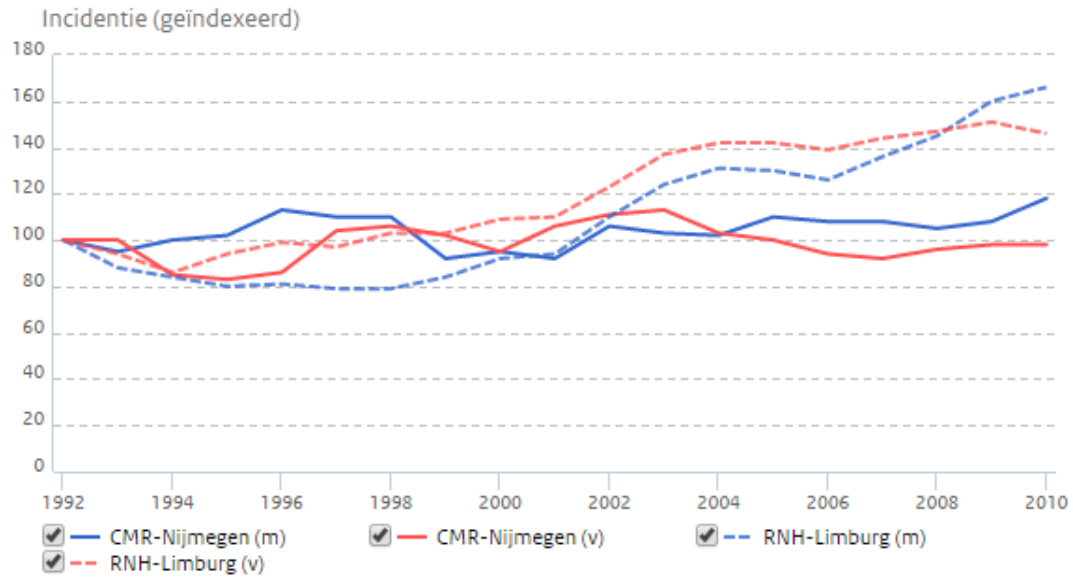

Bronnen: Peilstation HVZ, 1987-1992; MORGEN-project, 1993-1997; Doetinchem Cohort Studie, 1998-2007; [Nederland de Maat Genomen](#), 2009-2010

- Totaal cholesterolgehalte $\geq 6,5$ mmol/L en/of gebruik van cholesterolverlagende middelen
- Percentage behandeld geldt voor de totale populatie
- Percentages zijn 3-jaars voortschrijdende gemiddelden
- Leeftijd gestandaardiseerd naar de bevolking van Nederland in 2010 (CBS)
- Data 2007 en 2008 ontbreken, data van 2009 hebben betrekking op 2009/2010

<https://www.volksgezondheinzorg.info/onderwerp/cholesterol/cijfers-context/trends#node-trend-hypercholesterolemie>

✓ Trend in aantal nieuwe gevallen van artrose

Trend in incidentie van artrose, 1991-2011



Bronnen: CMR Nijmegen; RNH

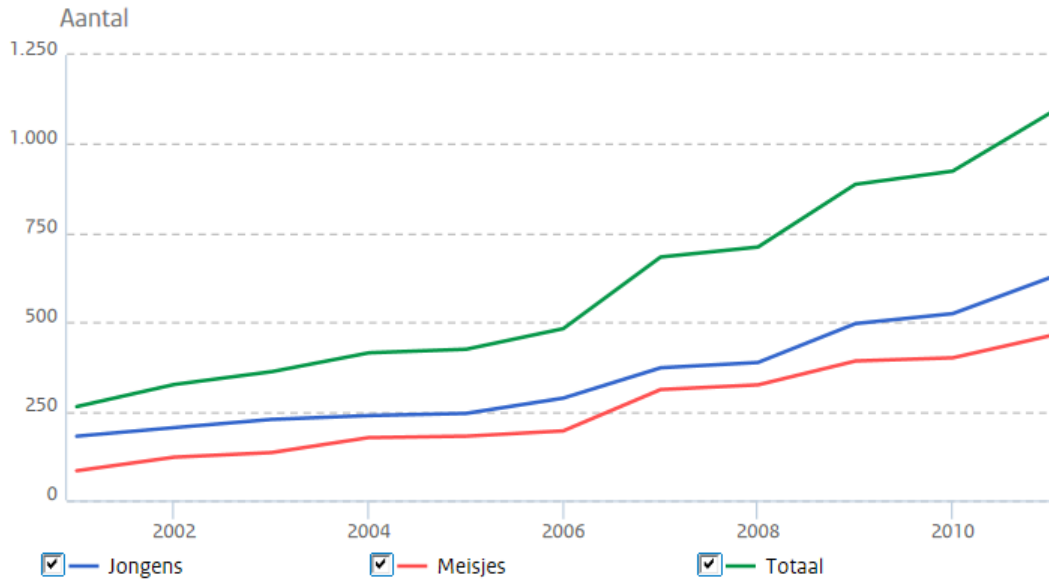
- Percentages zijn 3-jaars voortschrijdende gemiddelden
- Gestandaardiseerd naar de Nederlandse bevolking in 2010
- Geïndexeerd (1992 is 100)

<https://www.volksgezondheidszorg.info/onderwerp/artrose/cijfers-context/trends-en-toekomst#node-toekomstverwachting-0>

▼ Trend ziekenhuisopnamen jongeren

Ziekenhuisopnamen vanwege alcoholintoxicaties onder jongeren, 2001-2011

11 tot en met 17 jaar



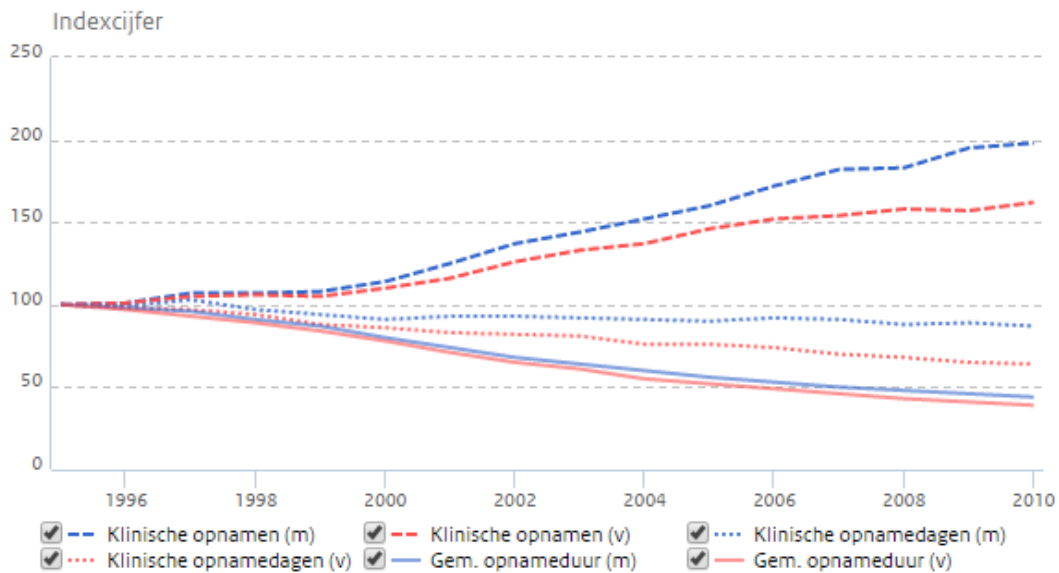

Bronnen: Landelijke Medische Registratie (LMR, DHD), 2013 in van Laar et al., 2012

De LMR is met ingang van 1 januari 2014 definitief vervangen door de Landelijke Basisregistratie Ziekenhuiszorg (LBZ).

<https://www.volksgezondheinzorg.info/onderwerp/alcoholgebruik/preventie-zorg/zorg#node-trend-ziekenhuisopnamen-jongeren>

✓ Trend in ziekenhuisopnamen voor artrose

Trend in ziekenhuisopnamen voor artrose, 1995-2010

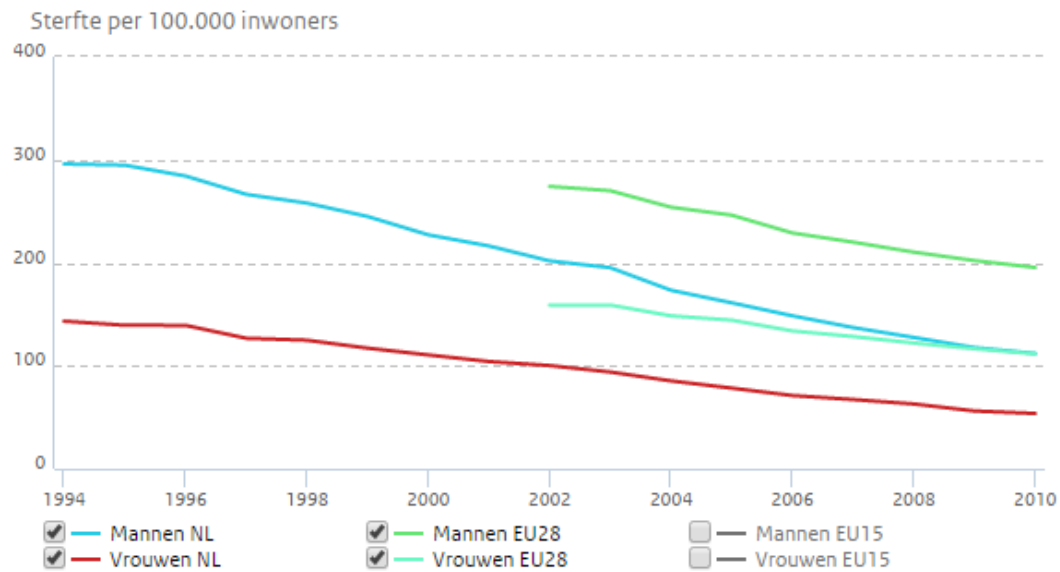
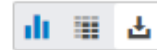


Bron: Landelijke Medische Registratie (LMR)

- Geïndexeerd (1995 is 100)
- Gecorrigeerd voor verschillen in leeftijdsamenstelling en omvang van de bevolking

<https://www.volksgezondheinzorg.info/onderwerp/artrose/preventie-zorg/zorg#node-trend-ziekenhuisopnamen-0>

Trend in sterfte aan coronaire hartziekten in EU-landen, 1994-2010



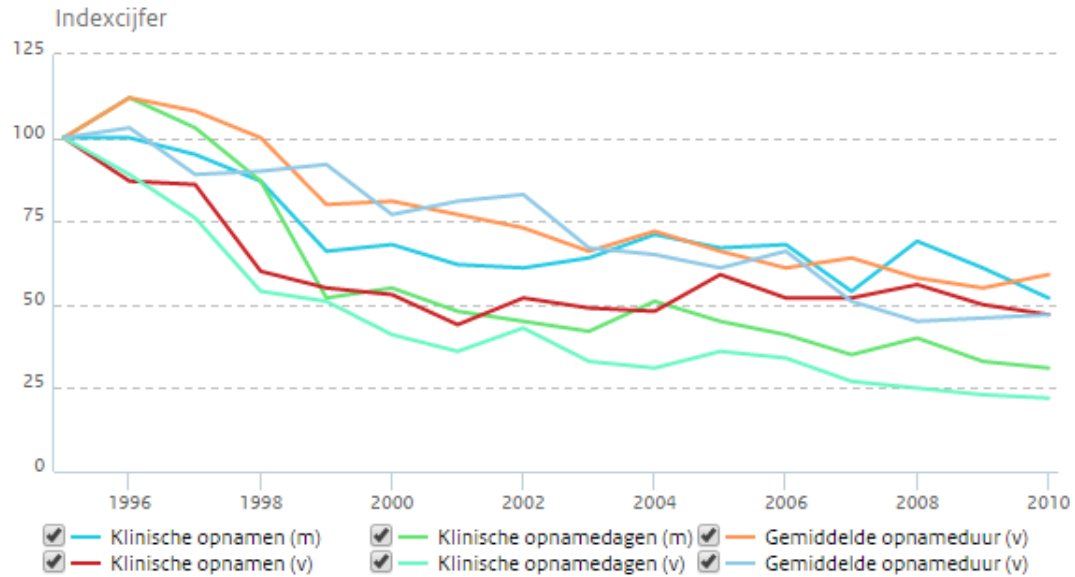

Bron: [Eurostat](#), 2014

- *Gestandaardiseerd naar de Europese bevolking*
- *Spreiding voor EU nog niet weer te geven*

<https://www.volksgezondheinzorg.info/onderwerp/coronaire-hartziekten/regionaal-internationaal/internationaal#node-trend-sterfte-de-europese-unie>

✓ Trend in ziekenhuisopnamen voor contacteczeem

Trend in ziekenhuisopnamen voor contacteczeem, 1995-2010




Bron: Landelijke Medische Registratie (LMR)

- Gecorrigeerd voor veranderingen in leeftijdssamenstelling en omvang naar de bevolking van Nederland
- Geïndexeerd (1995 is 100)

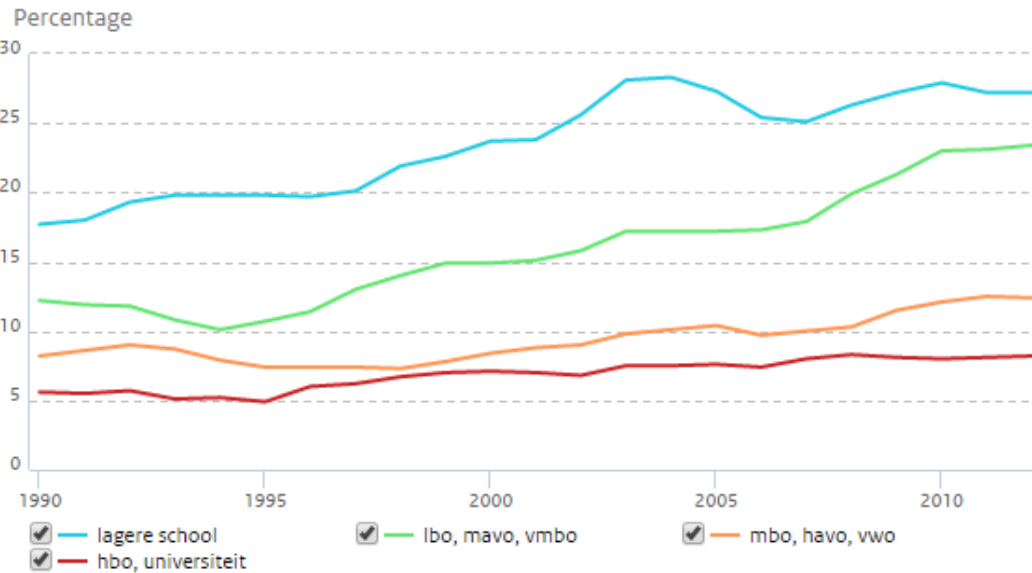
<https://www.volksgezondheinzorg.info/onderwerp/contacteczeem/preventie-zorg/zorggebruik#node-trend-ziekenhuisopnamen-voor-contacteczeem>

✓ Trend in artrose naar opleidingsniveau

Trend in artrose naar opleidingsniveau, 1990-2012



Bij 25-plussers



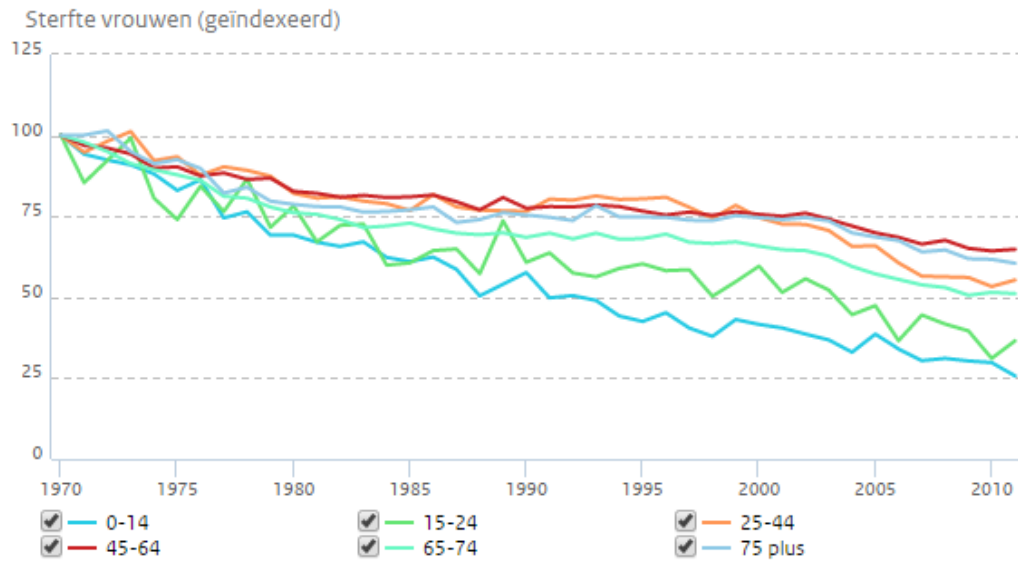
Bron: POLS, gezondheid en welzijn, 1990-2012

- Percentages zijn 3-jaars voortschrijdende gemiddelden

<https://www.volksgezondheidszorg.info/onderwerp/artrose/cijfers-context/trends-en-toekomst#node-trend-artrose-naar-opleidingsniveau>

✓ Trend naar leeftijd voor vrouwen

Trend sterfte vrouwen, 1970-2011



Bron: CBS Doodsoorzakenstatistiek, gegevens bewerkt door het RIVM

- Gestandaardiseerd naar de bevolking van Nederland in 1990
- Geïndexeerd (1970 is 100)

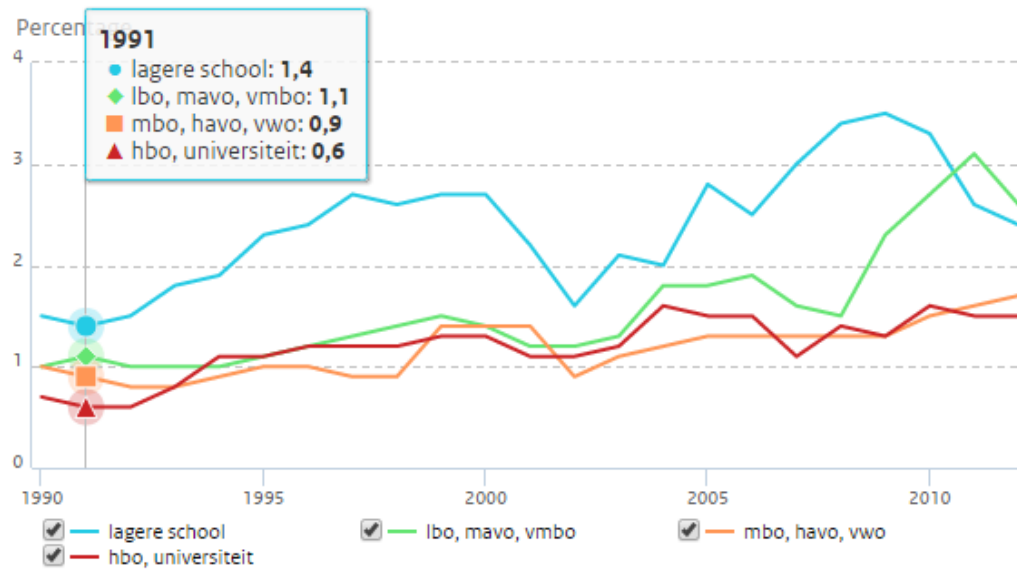
<https://www.volksgezondheinzorg.info/onderwerp/sterfte/cijfers-context/trends#node-trend-naar-leeftijd-voor-vrouwen>

✓ Trend in kanker naar opleidingsniveau

Kanker naar opleidingsniveau, 1990-2012



Bij 25-plussers



Bron: POLS, gezondheid en welzijn, 1990-2012

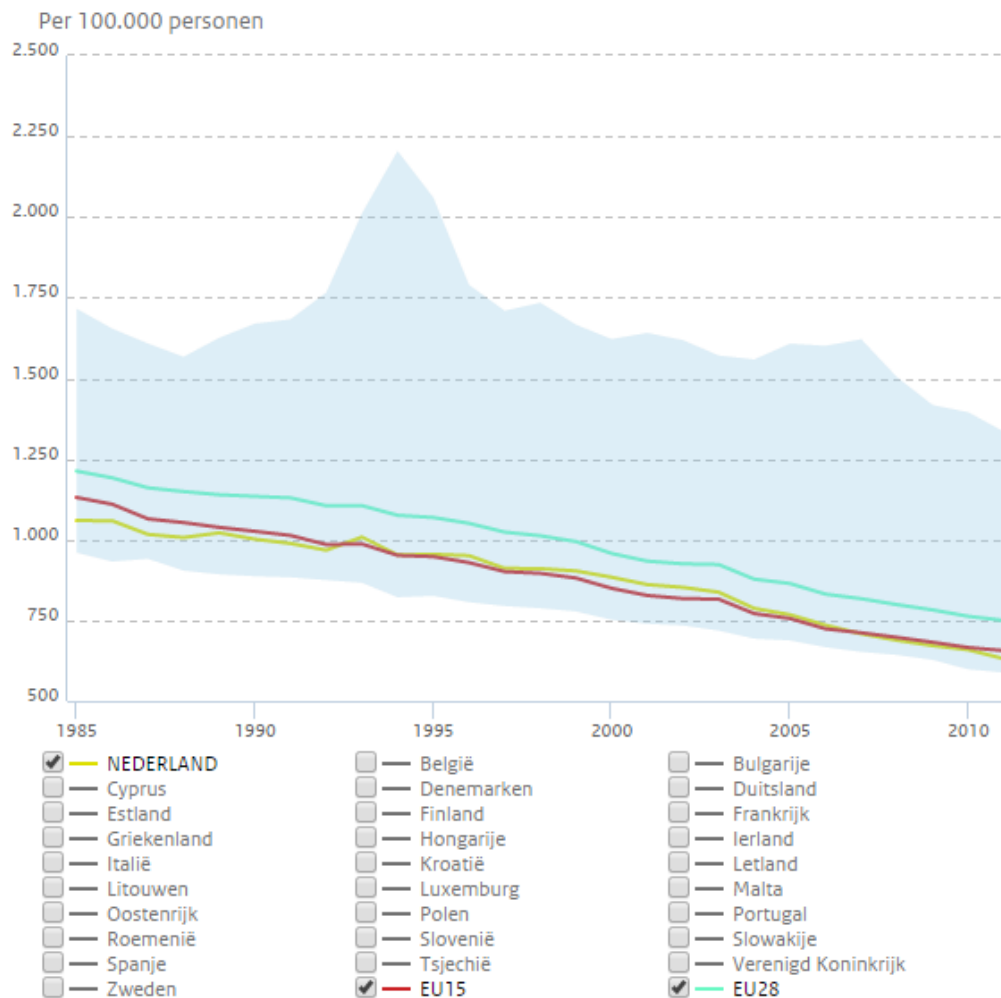
- Percentages zijn 3-jaars voortschrijdende gemiddelden

<https://www.volksgezondheinzorg.info/onderwerp/kanker/cijfers-context/bevolkingsgroepen#node-kanker-naar-opleidingsniveau-en-geslacht>

Geavanceerde grafieken

▼ Trends in sterfte bij mannen in EU-landen

Trends in sterfte bij mannen in EU-landen, 1985-2011



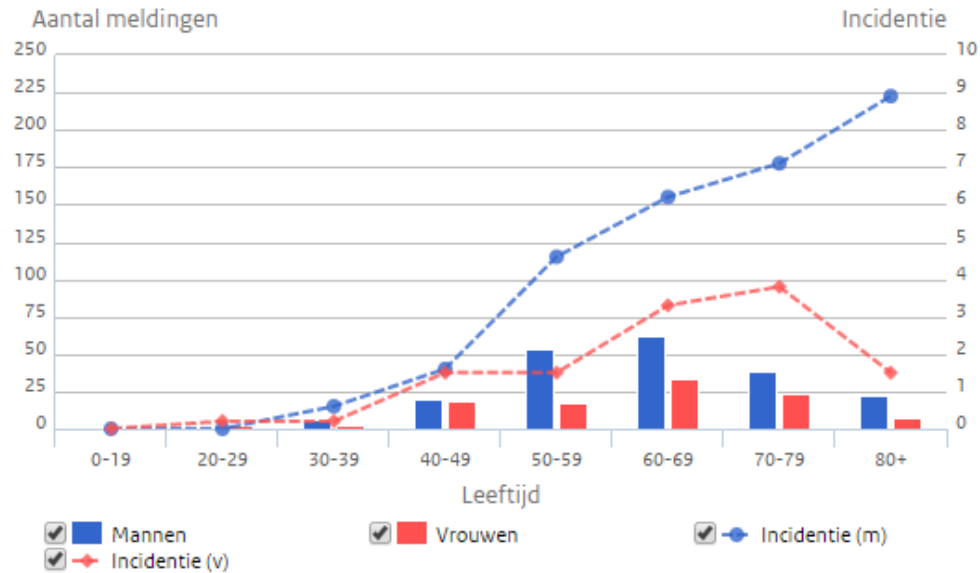
Bron: WHO-HFA, 2014

- [Gestandaardiseerd naar de Europese bevolking in 1985](#)

<https://www.volksgezondheinzorg.info/onderwerp/sterfte/regionaal-internationaal/internationaal#node-trends-sterfte-bij-mannen-eu-landen>

✓ Incidentie legionellapneumonie naar leeftijd

Patiënten met legionellapneumonie met eerste ziektedag en incidentie, 2013



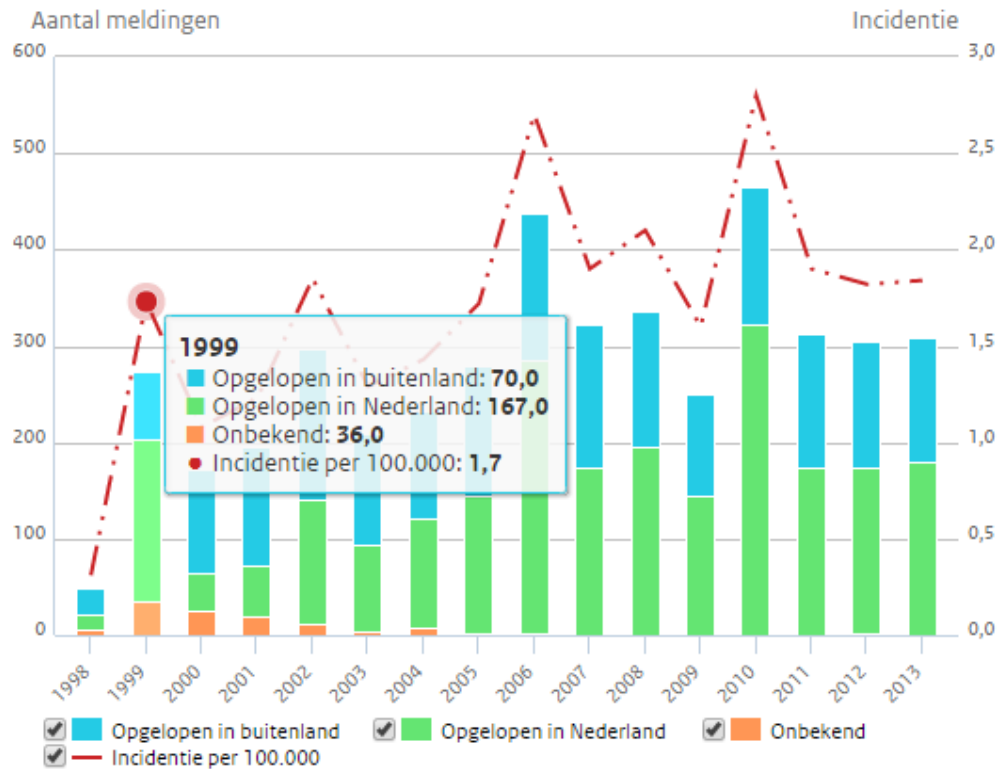
Bronnen: Osiris; CBS-Statline

- Incidentie zijn meldingen per 100.000 personen

<https://www.volksgezondheidenzorg.info/onderwerp/infecties-van-de-onderste-luchtwegen/cijfers-context/incidentie#node-incidentie-van-legionellapneumonie>

✓ Trend in incidentie legionellapneumonie

Trend in incidentie legionellapneumonie en aantal meldingen, 1998-2013



Bron: [CBS-StatLine](#)

- Incidentie is aantal meldingen per 100.000 personen in een jaar

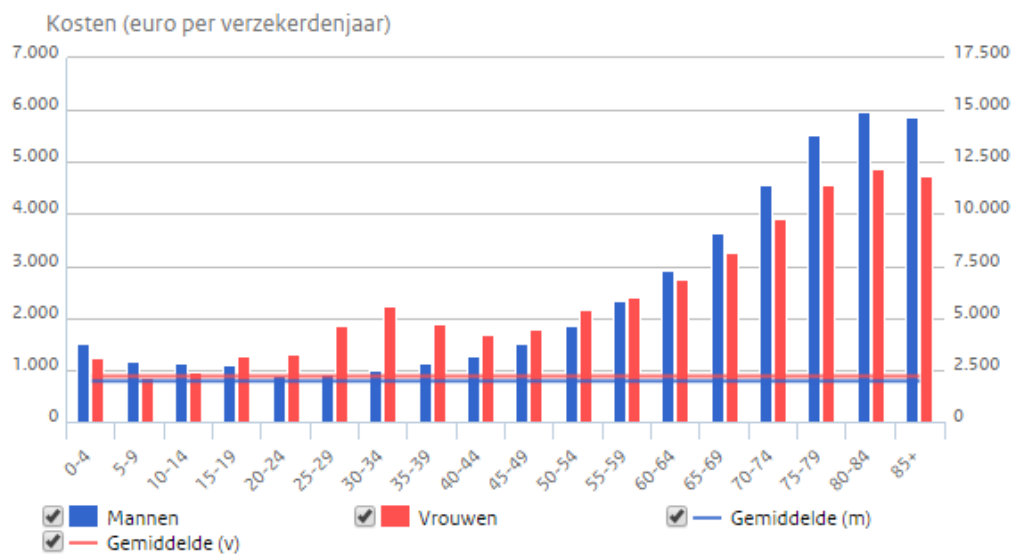
<https://www.volksgezondheinzorg.info/onderwerp/infecties-van-de-onderste-luchtwegen/cijfers-context/trends-en-toekomst#node-trend-incidentie-longontsteking>

✓ Zorgkosten naar leeftijd en geslacht

Zorgkosten naar leeftijd, 2012



Declaraties basisverzekering



Bron: [Vektis databestand Zorgverzekeringswet](#), gegevens bewerkt door [RIVM](#)

EXPERTS >

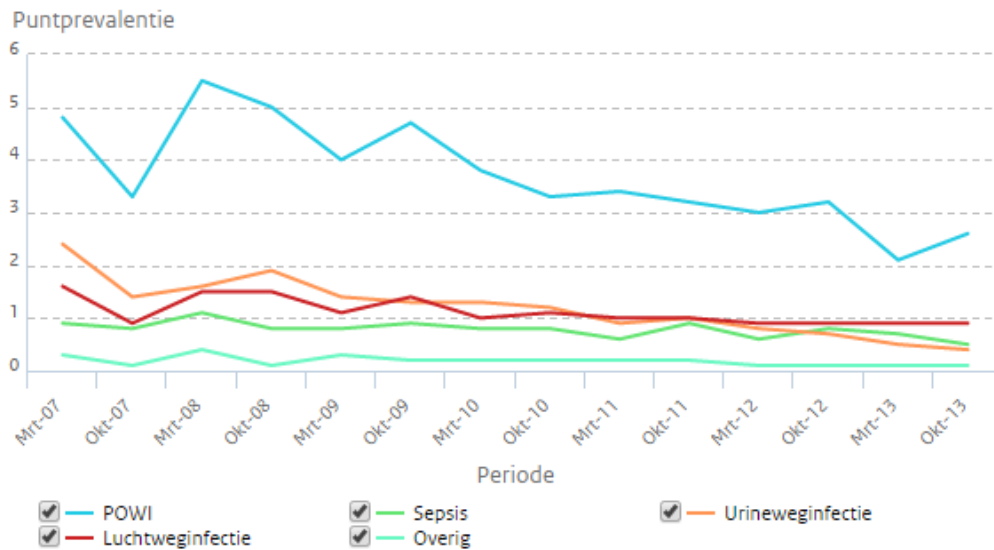
<https://www.volksgezondheinzorg.info/onderwerp/zorggebruik/cijfers-context/basisverzekering#node-zorgkosten-naar-leeftijd-en-geslacht>

Betrouwbaarheidsintervalgrafiek

weergegeven d.m.v. lijngrafiek

✓ Trend in puntprevalentie vier zorginfecties in ziekenhuizen

Trend in puntprevalentie per soort zorginfectie, 2007-2013



Bron: PREZIES, 2015

<https://www.volksgezondheidszorg.info/onderwerp/zorginfecties/cijfers-context/trends#node-trend-puntprevalentie-vier-zorginfecties-ziekenhuizen>

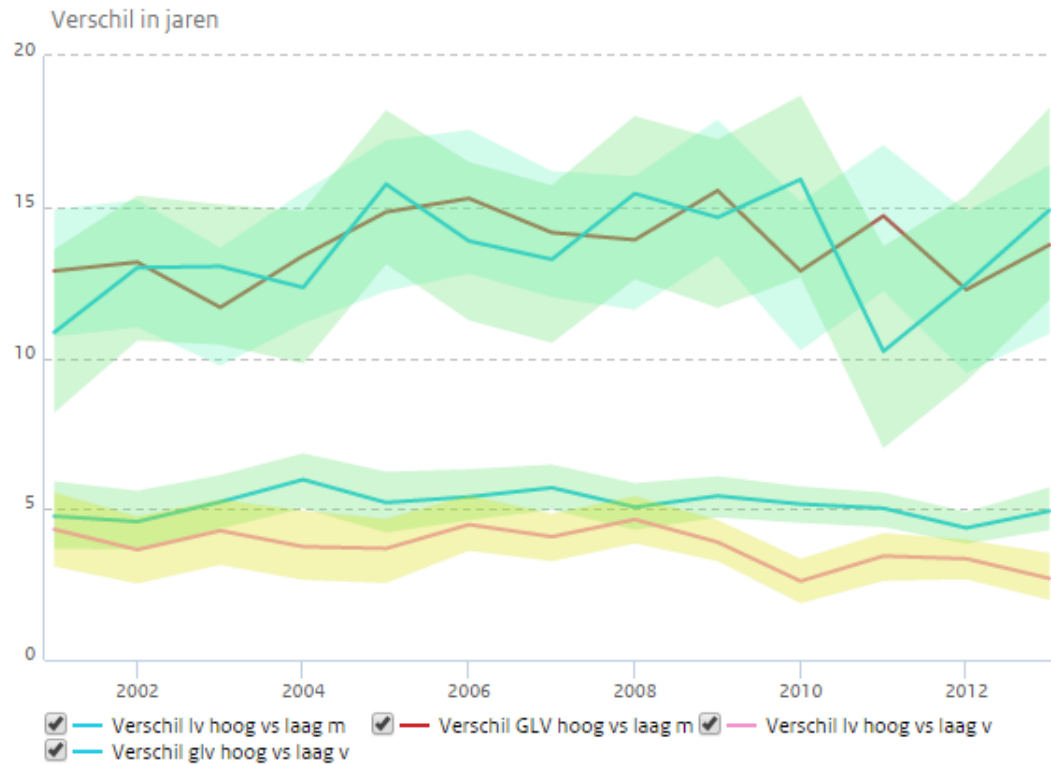

Betrouwbaarheidsintervalgrafiek

weergegeven d.m.v. lijngrafiek, **geavanceerde optie**

kan alleen als je met jaren werkt, niet met categorieën, zoals hiernaast.

▼ Betrouwbaarheidsintervallen

Test betrouwbaarheidsintervallen

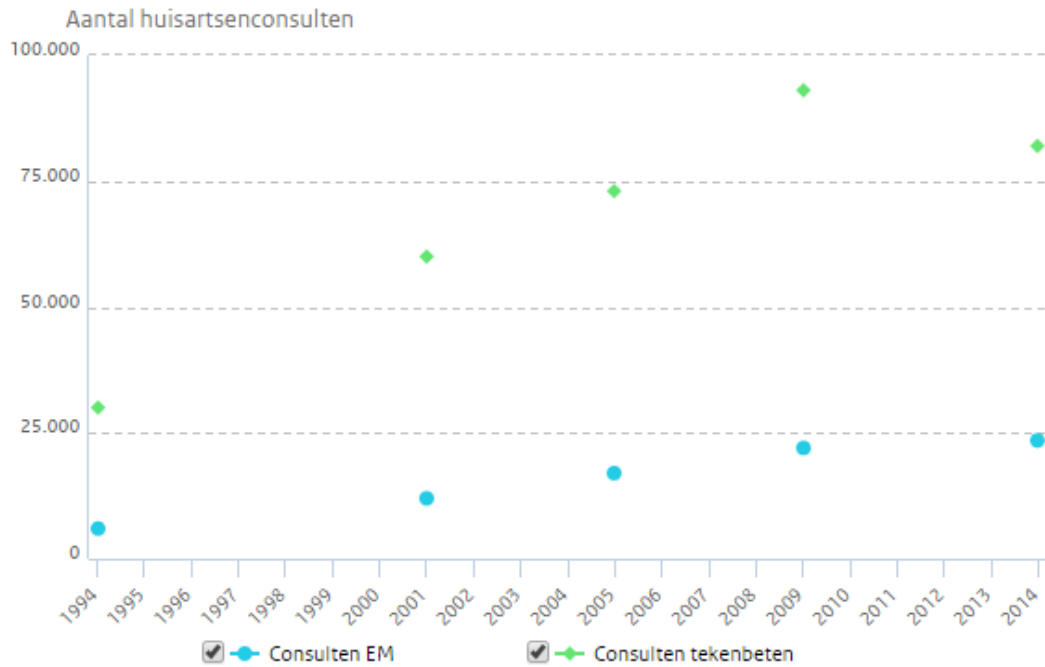


✓ Trend in ziekte van Lyme

Trend in aantal huisartsenconsulten



Voor tekenbeten en voor tekenbeten en Erythema migrans, 1994-2014



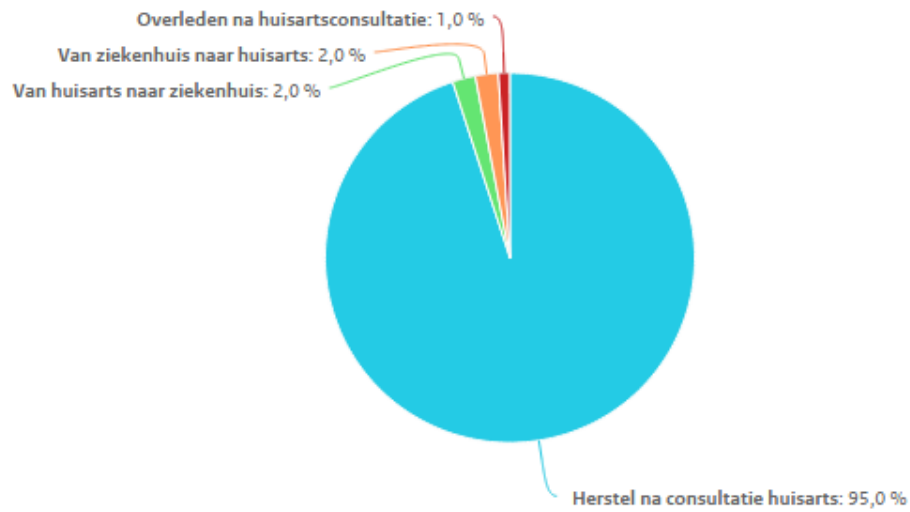

Bron: Landelijk onderzoek naar het vóórkomen van de ziekte van Lyme in de huisartsenpraktijk uitgevoerd door het Centrum Epidemiologie en Surveillance van Infectieziekten van het RIVM
EM = Erythema migrans

<https://www.volksgezondheinzorg.info/onderwerp/zo%C3%B6nosen/cijfers-context/trends>

Taartgrafieken

✓ Zorg voor longontsteking

Longontsteking behandeld door de huisarts, 2013



Bron: [Snijders et al., 2013](#)

- Percentages zijn gebaseerd op het voorkomen van CAP-episoden in huisartsenregistratie, ziekenhuisregistratie en CBS Doodsoorzakenstatistiek (2002-2009)

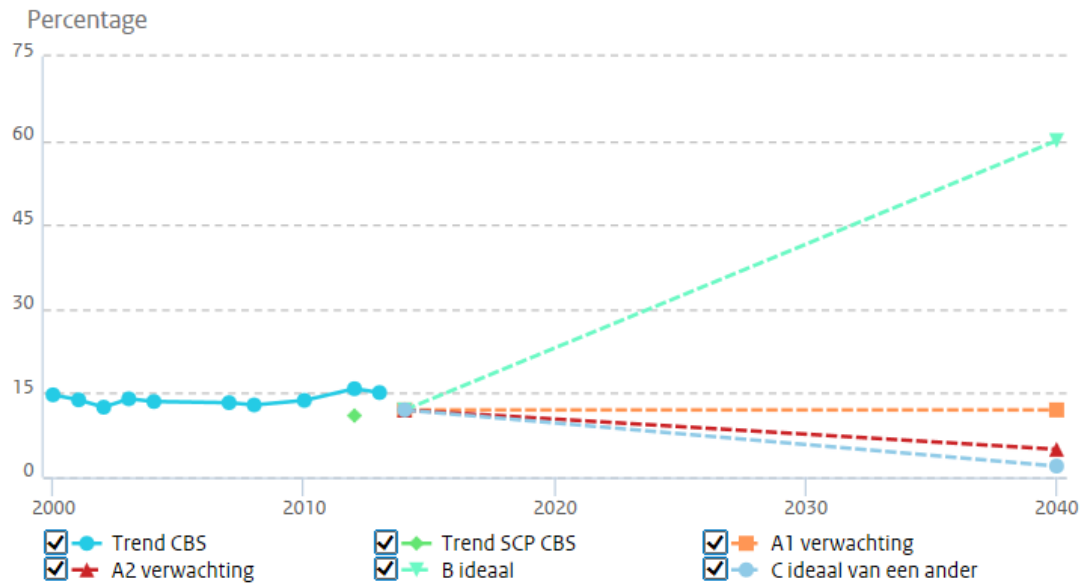
<https://www.volksgezondheidszorg.info/onderwerp/infecties-van-de-onderste-luchtwegen/preventie-zorg/zorg#!node-zorg-bij-longontsteking>

✓ Vrijwilligerswerk

Vrijwilligerswerk in de sport



Bevolking van 12 jaar en ouder, periode 2000-2040



Bronnen: CBS (POLS 2000-2008, S&V 2010-2013); SCP/CBS (VTO 2012-2014)


<https://www.volksgezondheidszorg.info/sport/toekomstverkenning/sporteconomie#node-vrijwilligerswerk-0>

Wel te maken nog niet gepubliceerd op 22-12-2015

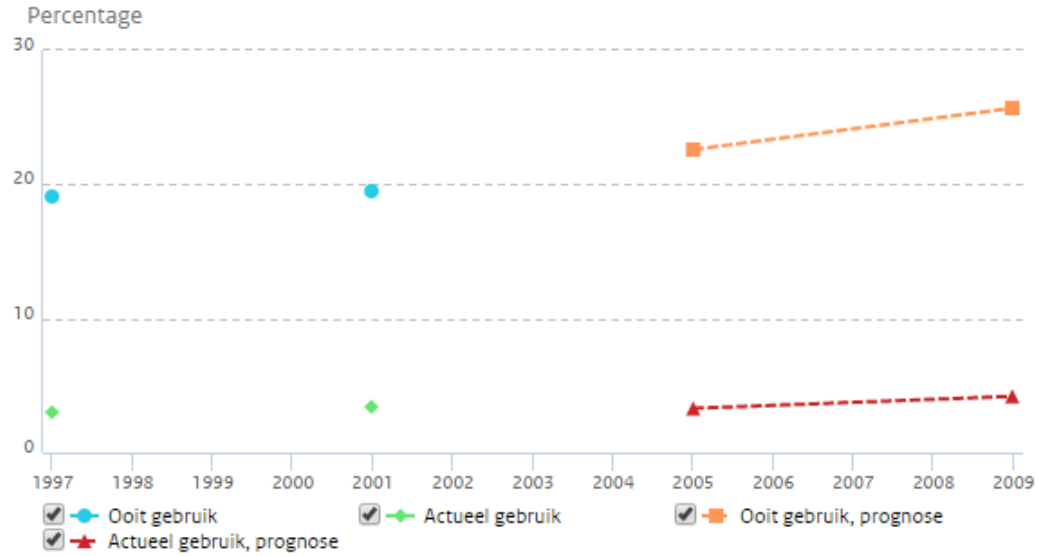
Onderstaande grafiek is wel te maken, doch staat niet in VZinfo

✓ Trend in cannabisgebruik volwassenen

Trend cannabisgebruik in 1997, 2001, 2005 en 2009



Bij 15-64-jarigen



Bron: Nationaal Prevalentie Onderzoek Middelengebruik (NPO) 1997, 2001, 2005 en 2009 bewerkt door van Laar et al., 2012

<https://www.volksgezondheidszorg.info/onderwerp/drugsgebruik/cijfers-context/trends-0#node-trend-cannabisgebruik-volwassenen> (link werkt niet)

Opzet CSV-bestand

Jaar	Ooit gebruik	Actueel gebruik	Prognose ooit gebruik	Prognose actueel gebruik
1997	19,1	3		
1998				
1999				
2000				
2001	19,5	3,4		
2002				
2003				
2004				
2005			22,6	3,3
2009			25,7	4,2

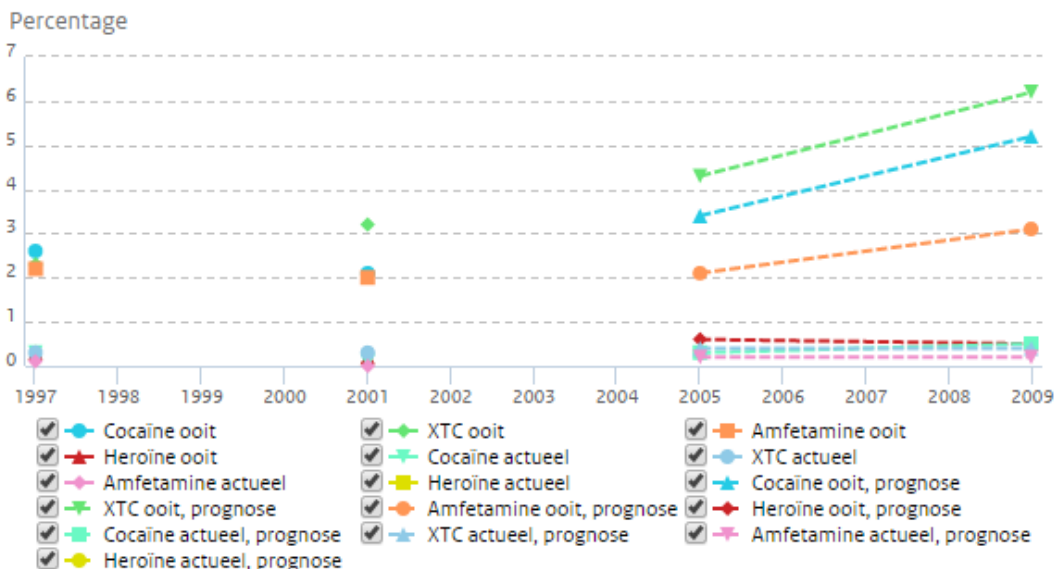
Onderstaande grafiek is wel te maken, doch staat niet in VZinfo

✓ Trend in gebruik harddrugs volwassenen

Trend harddrugsgebruik in 1997, 2001, 2005 en 2009 -2



Bij 15-64-jarigen



Bronnen: Nationaal Prevalentie Onderzoek Middelengebruik (NPO) 1997, NPO 2001, NPO 2005 en NPO 2009 ; van Laar et al., 2012

Toelichting: Lees bij Heroïne actueel en Heroïne actueel prognose <0,1 (zie ook tabel).

<https://www.volksgezondheinzorg.info/onderwerp/drugsgebruik/cijfers-context/trends-0#node-trend-gebruik-harddrugs-volwassenen> (link werkt niet)

Opzet CSV-bestand

Jaar	Cocaïne ooit	XTC ooit	Amfetamine ooit	Heroïne ooit	Cocaïne actueel	XTC actueel	Amfetamine actueel	Heroïne actueel
1997	2,6	2,3	2,2	0,3	0,3	0,3	0,1	< 0,1
2001	2,1	3,2	2	0,2	0,1	0,3	0	< 0,1
2005	3,4	4,3	2,1	0,6	0,3	0,4	0,2	< 0,1
2009	5,2	6,2	3,1	0,5	0,5	0,4	0,2	< 0,1